

ESTADO DO MARANHÃO

ÓRGÃO : RIBAMAR FIQUENE

**RELATÓRIO RESUMIDO DA EXECUÇÃO
ORÇAMENTÁRIA**

ANEXOS BIMESTRAIS

JANEIRO A OUTUBRO 2020/BIMESTRE SETEMBRO-OUTUBRO

Lei complementar N. 101/2000 de 04 de maio de 2000.

Portaria da STN nº 286 de 07 de maio de 2019.

MUNICÍPIO DE RIBAMAR FIQUENE
RELATÓRIO RESUMIDO DA EXECUÇÃO ORÇAMENTÁRIA
BALANÇO ORÇAMENTÁRIO
ORÇAMENTOS FISCAL E DA SEGURIDADE SOCIAL
JANEIRO A OUTUBRO 2020/BIMESTRE SETEMBRO-OUTUBRO

Continua 1 of 1

RREO – Anexo 1 (LRF, Art. 52, inciso I, alíneas “a” e “b” do inciso II e § 1º)

R\$ 1,00

RECEITAS	PREVISÃO INICIAL	PREVISÃO ATUALIZADA (a)	RECEITAS REALIZADAS				SALDO (a-c)
			No Bimestre (b)	% (b/a)	Até o Bimestre (c)	% (c/a)	
RECEITAS (EXCETO INTRA-ORÇAMENTÁRIAS) (I)	37.959.000,00	37.959.000,00	3.424.773,23	9,02%	18.278.453,26	48,15	19.680.546,74
RECEITAS CORRENTES	33.295.000,00	33.295.000,00	3.424.773,23	10,29%	18.278.453,26	54,90	15.016.546,74
IMPOSTOS, TAXAS E CONTRIBUIÇÕES DE MELHORIA	196.000,00	196.000,00	154.428,04	78,79%	672.476,83	343,10	(476.476,83)
Impostos	190.000,00	190.000,00	150.953,04	79,45%	657.054,83	345,82	(467.054,83)
Taxas	6.000,00	6.000,00	3.475,00	57,92%	15.422,00	257,03	(9.422,00)
Contribuição de Melhoria	0,00	0,00	0,00		0,00		0,00
CONTRIBUIÇÕES	90.000,00	90.000,00	42.231,29	46,92%	90.583,25	100,65	(583,25)
Contribuições Sociais	0,00	0,00	0,00		0,00		0,00
Contribuições Econômicas	0,00	0,00	0,00		0,00		0,00
Contribuições para Entidades Privadas de Serviço Social e de Formação Profissional	0,00	0,00	0,00		0,00		0,00
Contribuição para o Custeio do Serviço de Iluminação Pública	90.000,00	90.000,00	42.231,29	46,92%	90.583,25	100,65	(583,25)
RECEITA PATRIMONIAL	24.000,00	24.000,00	441,07	1,84%	8.373,47	34,89	15.626,53
Exploração do Patrimônio Imobiliário do Estado	0,00	0,00	0,00		0,00		0,00
Valores Mobiliários	24.000,00	24.000,00	441,07	1,84%	8.373,47	34,89	15.626,53
Delegação de Serviços Públicos Mediante Concessão, Permissão, Autorização ou Licença	0,00	0,00	0,00		0,00		0,00
Exploração de Recursos Naturais	0,00	0,00	0,00		0,00		0,00
Exploração do Patrimônio Intangível	0,00	0,00	0,00		0,00		0,00
Cessão de Direitos	0,00	0,00	0,00		0,00		0,00
Demais Receitas Patrimoniais	0,00	0,00	0,00		0,00		0,00
RECEITA AGROPECUÁRIA	0,00	0,00	0,00		0,00		0,00
RECEITA INDUSTRIAL	0,00	0,00	0,00		0,00		0,00
RECEITA DE SERVIÇOS	746.000,00	746.000,00	0,00		0,00		746.000,00
Serviços Administrativos e Comerciais Gerais	703.000,00	703.000,00	0,00		0,00		703.000,00
Serviços e Atividades Referentes à Navegação e ao Transporte	0,00	0,00	0,00		0,00		0,00
Serviços e Atividades referentes à Saúde	0,00	0,00	0,00		0,00		0,00
Serviços e Atividades Financeiras	0,00	0,00	0,00		0,00		0,00
Outros Serviços	43.000,00	43.000,00	0,00		0,00		43.000,00
TRANSFERÊNCIAS CORRENTES	32.227.000,00	32.227.000,00	3.227.672,83	10,02%	17.507.019,71	54,32	14.719.980,29
Transferências da União e de suas Entidades	19.559.000,00	19.559.000,00	2.311.736,09	11,82%	12.649.188,17	64,67	6.909.811,83
Transferências dos Estados e do Distrito Federal e de suas Entidades	4.045.000,00	4.045.000,00	318.675,56	7,88%	1.765.149,41	43,64	2.279.850,59
Transferências dos Municípios e de suas Entidades	3.991.000,00	3.991.000,00	0,00		0,00		3.991.000,00
Transferências de Instituições Privadas	0,00	0,00	0,00		0,00		0,00
Transferências de Outras Instituições Públicas	4.632.000,00	4.632.000,00	597.261,18	12,89%	3.092.682,13	66,77	1.539.317,87
Transferências do Exterior	0,00	0,00	0,00		0,00		0,00
Transferências de Pessoas Físicas	0,00	0,00	0,00		0,00		0,00
Transferências Provenientes de Depósitos Não Identificados	0,00	0,00	0,00		0,00		0,00
OUTRAS RECEITAS CORRENTES	12.000,00	12.000,00	0,00		0,00		12.000,00
Multas Administrativas, Contratuais e Judiciais	0,00	0,00	0,00		0,00		0,00
Indenizações, Restituições e Ressarcimentos	11.000,00	11.000,00	0,00		0,00		11.000,00
Bens, Direitos e Valores Incorporados ao Patrimônio Público	0,00	0,00	0,00		0,00		0,00
Demais Receitas Correntes	1.000,00	1.000,00	0,00		0,00		1.000,00
RECEITAS DE CAPITAL	4.664.000,00	4.664.000,00	0,00		0,00		4.664.000,00
OPERAÇÕES DE CRÉDITO	200.000,00	200.000,00	0,00		0,00		200.000,00
Operações de Crédito - Mercado Interno	200.000,00	200.000,00	0,00		0,00		200.000,00
Operações de Crédito - Mercado Externo	0,00	0,00	0,00		0,00		0,00
ALIENAÇÃO DE BENS	0,00	0,00	0,00		0,00		0,00
Alienação de Bens Móveis	0,00	0,00	0,00		0,00		0,00

EDILOMAR NERY DE MIRANDA
Prefeito Municipal

JUVENAL DE SOUSA
Responsável pelo Controle Interno

WERQUETHO FERREIRO MOREIRA
Contador

MUNICÍPIO DE RIBAMAR FIQUENE
RELATÓRIO RESUMIDO DA EXECUÇÃO ORÇAMENTÁRIA
BALANÇO ORÇAMENTÁRIO
ORÇAMENTOS FISCAL E DA SEGURIDADE SOCIAL
JANEIRO A OUTUBRO 2020/BIMESTRE SETEMBRO-OUTUBRO

Continua 2 of 2

RREO – Anexo 1 (LRF, Art. 52, inciso I, alíneas “a” e “b” do inciso II e § 1º)

R\$ 1,00

RECEITAS	PREVISÃO INICIAL	PREVISÃO ATUALIZADA (a)	RECEITAS REALIZADAS				SALDO (a-c)
			No Bimestre (b)	% (b/a)	Até o Bimestre (c)	% (c/a)	
Alienação de Bens Imóveis	0,00	0,00	0,00		0,00		0,00
Alienação de Bens Intangíveis	0,00	0,00	0,00		0,00		0,00
AMORTIZAÇÕES DE EMPRÉSTIMOS	0,00	0,00	0,00		0,00		0,00
TRANSFERÊNCIAS DE CAPITAL	4.464.000,00	4.464.000,00	0,00		0,00		4.464.000,00
Transferências da União e de suas Entidades	3.359.000,00	3.359.000,00	0,00		0,00		3.359.000,00
Transferências dos Estados e do Distrito Federal e de suas Entidades	1.105.000,00	1.105.000,00	0,00		0,00		1.105.000,00
Transferências dos Municípios e de suas Entidades	0,00	0,00	0,00		0,00		0,00
Transferências de Instituições Privadas	0,00	0,00	0,00		0,00		0,00
Transferências de Outras Instituições Públicas	0,00	0,00	0,00		0,00		0,00
Transferências do Exterior	0,00	0,00	0,00		0,00		0,00
Transferências de Pessoas Físicas	0,00	0,00	0,00		0,00		0,00
Transferências Provenientes de Depósitos Não Identificados	0,00	0,00	0,00		0,00		0,00
OUTRAS RECEITAS DE CAPITAL	0,00	0,00	0,00		0,00		0,00
Integralização do Capital Social	0,00	0,00	0,00		0,00		0,00
Remuneração das Disponibilidades do Tesouro	0,00	0,00	0,00		0,00		0,00
Resgate de Títulos do Tesouro	0,00	0,00	0,00		0,00		0,00
Demais Receitas de Capital	0,00	0,00	0,00		0,00		0,00
RECEITAS (INTRA-ORÇAMENTÁRIAS)(II)	0,00	0,00	0,00		0,00		0,00
RECEITAS CORRENTES	0,00	0,00	0,00		0,00		0,00
SUBTOTAL DAS RECEITAS (III) =(I + II)	37.959.000,00	37.959.000,00	3.424.773,23		18.278.453,26		19.680.546,74
OPERAÇÕES DE CRÉDITO - REFINANCIAMENTO (IV)	0,00	0,00	0,00	0,00	0,00	0,00	0,00
-Operações de Crédito Internas	0,00	0,00	0,00	0,00	0,00	0,00	0,00
Mobiliária.	0,00	0,00	0,00	0,00	0,00	0,00	0,00
Contratual.	0,00	0,00	0,00	0,00	0,00	0,00	0,00
-Operações de Crédito Externas	0,00	0,00	0,00	0,00	0,00	0,00	0,00
Mobiliária	0,00	0,00	0,00	0,00	0,00	0,00	0,00
Contratual	0,00	0,00	0,00	0,00	0,00	0,00	0,00
TOTAL DAS RECEITAS (V) = (III + IV)	37.959.000,00	37.959.000,00	3.424.773,23		18.278.453,26		19.680.546,74
DÉFICIT (VI)	-	-	-	-	0,00	-	-
TOTAL COM DEFICIT (VII) = (V + VI)	37.959.000,00	37.959.000,00	3.424.773,23	-	18.278.453,26	-	19.680.546,74
SALDOS DE EXERCÍCIOS ANTERIORES	0,00	-	-	-	0,00	-	-
Recursos Arrecadados em Exercícios Anteriores - RPPS	0,00	-	-	-	-	-	-
Superávit Financeiro Utilizado para Créditos Adicionais	-	-	-	-	0,00	-	-

FONTE: APLICATIVO: Fênix LRF - www.fenix.com.br, ÓRGÃO EMISSOR: PREFEITURA MUNICIPAL DE RIBAMAR FIQUENE, 14/dez/2020 às 10h e 50m

Publicado em: <https://www.fenix.com.br/transparencia/426>

Portaria da STN nº 286 de 07 de maio de 2019.

EDILOMAR NERY DE MIRANDA
Prefeito Municipal

JUVENAL DE SOUSA
Responsável pelo Controle Interno

WERQUETHO FERREIRO MOREIRA
Contador

MUNICÍPIO DE RIBAMAR FIQUENE
RELATÓRIO RESUMIDO DA EXECUÇÃO ORÇAMENTÁRIA
BALANÇO ORÇAMENTÁRIO
ORÇAMENTOS FISCAL E DA SEGURIDADE SOCIAL
JANEIRO A OUTUBRO 2020/BIMESTRE SETEMBRO-OUTUBRO

Continuação 3 of 3

RREO – Anexo 1 (LRF, Art. 52, inciso I, alíneas “a” e “b” do inciso II e § 1º)

R\$ 1,00

DESPESAS	DOTAÇÃO INICIAL (d)	DOTAÇÃO ATUALIZADA (e)	DESPESAS EMPENHADAS		SALDO (g) = (e-f)	DESPESAS LIQUIDADAS		SALDO (i) = (e-h)	DESPESAS PAGAS ATÉ O BIMESTRE	INSCRITAS EM RESTOS A PAGAR NÃO PROCESSADOS ² (k)
			No Bimestre	Até o Bimestre (f)		No Bimestre	Até o Bimestre (h)			
DESPESAS (EXCETO INTRA-ORÇAMENTÁRIAS)(VIII)	37.959.000,00	37.959.000,00	3.538.836,72	19.140.891,52	18.818.108,48	4.020.467,49	16.115.245,92	21.843.754,08	16.115.245,92	3.025.645,60
DESPESAS CORRENTES	26.034.000,00	29.518.748,88	3.538.836,72	17.962.432,94	11.556.315,94	3.578.558,03	15.456.413,59	14.062.335,29	15.456.413,59	2.506.019,35
PESSOAL E ENCARGOS SOCIAIS	15.894.000,00	16.654.289,90	2.293.217,13	11.130.552,41	5.523.737,49	2.293.217,13	11.130.552,41	5.523.737,49	11.130.552,41	0,00
JUROS E ENCARGOS DA DÍVIDA	238.000,00	247.876,48	0,00	24.875,48	223.001,00	0,00	24.875,48	223.001,00	24.875,48	0,00
OUTRAS DESPESAS CORRENTES	9.902.000,00	12.616.582,50	1.245.619,59	6.807.005,05	5.809.577,45	1.285.340,90	4.300.985,70	8.315.596,80	4.300.985,70	2.506.019,35
DESPESAS DE CAPITAL	8.560.000,00	8.295.524,54	0,00	1.178.458,58	7.117.065,96	441.909,46	658.832,33	7.636.692,21	658.832,33	519.626,25
INVESTIMENTOS	8.175.000,00	7.910.524,54	0,00	1.178.458,58	6.732.065,96	441.909,46	658.832,33	7.251.692,21	658.832,33	519.626,25
INVERSÕES FINANCEIRAS	0,00	0,00	0,00	0,00	0,00	0,00	0,00	0,00	0,00	0,00
AMORTIZAÇÃO DA DÍVIDA	385.000,00	385.000,00	0,00	0,00	385.000,00	0,00	0,00	385.000,00	0,00	0,00
RESERVA DE CONTINGÊNCIA	3.365.000,00	144.726,58	0,00	0,00	144.726,58	0,00	0,00	144.726,58	0,00	0,00
DESPESAS (INTRA-ORÇAMENTÁRIAS)(IX)	0,00	0,00	0,00	0,00	0,00	0,00	0,00	0,00	0,00	0,00
SUBTOTAL DESPESAS (X) = (VIII + IX)	37.959.000,00	37.959.000,00	3.538.836,72	19.140.891,52	18.818.108,48	4.020.467,49	16.115.245,92	21.843.754,08	16.115.245,92	3.025.645,60
AMORTIZAÇÃO DA DÍVIDA - REFINANCIAMENTO (XI)	0,00	0,00	0,00	0,00	0,00	0,00	0,00	0,00	0,00	0,00
Amortização da Dívida Interna	0,00	0,00	0,00	0,00	0,00	0,00	0,00	0,00	0,00	0,00
Dívida Mobiliária	0,00	0,00	0,00	0,00	0,00	0,00	0,00	0,00	0,00	0,00
Outras Dívidas	0,00	0,00	0,00	0,00	0,00	0,00	0,00	0,00	0,00	0,00
Amortização da Dívida Externa	0,00	0,00	0,00	0,00	0,00	0,00	0,00	0,00	0,00	0,00
Dívida Mobiliária	0,00	0,00	0,00	0,00	0,00	0,00	0,00	0,00	0,00	0,00
Outras Dívidas	0,00	0,00	0,00	0,00	0,00	0,00	0,00	0,00	0,00	0,00
TOTAL DAS DESPESAS (XII) = (X + XI)	37.959.000,00	37.959.000,00	3.538.836,72	19.140.891,52	18.818.108,48	4.020.467,49	16.115.245,92	21.843.754,08	16.115.245,92	3.025.645,60
SUPERÁVIT (XIII)	-	-	-	0,00	-	-	2.163.207,34	-	-	-
TOTAL COM SUPERÁVIT (XIV) = (XII + XIII)	37.959.000,00	37.959.000,00	3.538.836,72	19.140.891,52	-	4.020.467,49	18.278.453,26	-	16.115.245,92	3.025.645,60
RESERVA DO RPPS	0,00	0,00			0,00			0,00		

FONTE: APLICATIVO: Fênix LRF - www.fenix.com.br, ÓRGÃO EMISSOR: PREFEITURA MUNICIPAL DE RIBAMAR FIQUENE, 14/dez/2020 às 10h e 50m

Publicado em: <https://www.fenix.com.br/transparencia/426>

Essa coluna poderá ser apresentada somente no último bimestre

Portaria da STN nº 286 de 07 de maio de 2019.


EDIOMAR NERY DE MIRANDA
Prefeito Municipal

JUVENAL DE SOUSA
Responsável pelo Controle Interno


WERQUETHON COELHO MOREIRA
Contador
CRC - 8101 - MA

MUNICÍPIO DE RIBAMAR FIQUENE
RELATÓRIO RESUMIDO DA EXECUÇÃO ORÇAMENTÁRIA
DEMONSTRATIVO DA EXECUÇÃO DAS DESPESAS POR FUNÇÃO/SUBFUNÇÃO
ORÇAMENTOS FISCAL E DA SEGURIDADE SOCIAL
JANEIRO A OUTUBRO 2020/BIMESTRE SETEMBRO-OUTUBRO

RREO – Anexo 2 (LRF, Art. 52, inciso II, alínea “c”)

R\$ 1,00

FUNÇÃO/SUBFUNÇÃO	DOTAÇÃO INICIAL	DOTAÇÃO ATUALIZADA (a)	DESPESAS EMPENHADAS			SALDO (c) = (a - b)	DESPESAS LIQUIDADAS			SALDO (e) = (a - d)	INSCRITAS EM RESTOS A PAGAR NÃO PROCESSADOS ¹ (f)
			No Bimestre	Até o Bimestre (b)	% (b/total b)		No Bimestre	Até o Bimestre (d)	% (d/total)		
DESPESAS											
(EXCETO INTRA-ORÇAMENTÁRIAS) (I)	37.959.000,00	37.959.000,00	3.538.836,72	19.140.891,52	100,00	18.818.108,48	4.020.467,49	16.115.245,92	100,00	21.843.754,08	3.025.645,60
LEGISLATIVA	864.000,00	864.000,00	0,00	0,00	0,00	864.000,00	0,00	0,00	0,00	864.000,00	0,00
Ação legislativa	864.000,00	864.000,00	0,00	0,00	0,00	864.000,00	0,00	0,00	0,00	864.000,00	0,00
JUDICIÁRIA	88.000,00	88.000,00	0,00	27.699,69	0,14	60.300,31	0,00	27.699,69	0,17	60.300,31	0,00
Representação judicial e extrajudicial	88.000,00	88.000,00	0,00	27.699,69	0,14	60.300,31	0,00	27.699,69	0,17	60.300,31	0,00
ESSENCIAL à JUSTIÇA	418.000,00	418.000,00	0,00	2.625,00	0,01	415.375,00	0,00	2.625,00	0,02	415.375,00	0,00
Defesa do interesse público no processo judiciário	165.000,00	165.000,00	0,00	2.625,00	0,01	162.375,00	0,00	2.625,00	0,02	162.375,00	0,00
Defesa da ordem jurídica	253.000,00	253.000,00	0,00	0,00	0,00	253.000,00	0,00	0,00	0,00	253.000,00	0,00
ADMINISTRAÇÃO	4.247.000,00	6.274.252,47	1.227.334,79	4.114.642,72	21,50	2.159.609,75	944.377,85	3.532.083,96	21,92	2.742.168,51	582.558,76
Administração geral	2.872.000,00	4.899.252,47	1.165.290,21	3.841.320,28	20,07	1.057.932,19	882.333,27	3.258.761,52	20,22	1.640.490,95	582.558,76
Administração financeira	440.000,00	440.000,00	62.044,58	273.322,44	1,43	166.677,56	62.044,58	273.322,44	1,70	166.677,56	0,00
Controle interno	330.000,00	330.000,00	0,00	0,00	0,00	330.000,00	0,00	0,00	0,00	330.000,00	0,00
Refinanciamento da dívida interna	605.000,00	605.000,00	0,00	0,00	0,00	605.000,00	0,00	0,00	0,00	605.000,00	0,00
SEGURANÇA PÚBLICA	99.000,00	99.000,00	0,00	0,00	0,00	99.000,00	0,00	0,00	0,00	99.000,00	0,00
Policiamento	99.000,00	99.000,00	0,00	0,00	0,00	99.000,00	0,00	0,00	0,00	99.000,00	0,00
ASSISTÊNCIA SOCIAL	4.677.000,00	4.677.000,00	258.952,07	1.524.753,41	7,97	3.152.246,59	284.554,24	1.117.559,34	6,93	3.559.440,66	407.194,07
Administração geral	1.474.000,00	1.665.286,57	65.469,41	897.360,62	4,69	767.925,95	108.052,84	619.009,48	3,84	1.046.277,09	278.351,14
Assistência ao idoso	77.000,00	77.000,00	0,00	0,00	0,00	77.000,00	0,00	0,00	0,00	77.000,00	0,00
Assistência à criança e as adolescente	506.000,00	530.912,47	56.688,69	120.328,86	0,63	410.583,61	56.688,69	120.328,86	0,75	410.583,61	0,00
Assistência comunitária	2.620.000,00	2.403.800,96	136.793,97	507.063,93	2,65	1.896.737,03	119.812,71	378.221,00	2,35	2.025.579,96	128.842,93
PREVIDÊNCIA SOCIAL	330.000,00	410.734,37	27.088,27	141.913,48	0,74	268.820,89	27.088,27	141.913,48	0,88	268.820,89	0,00
Previdência básica	330.000,00	410.734,37	27.088,27	141.913,48	0,74	268.820,89	27.088,27	141.913,48	0,88	268.820,89	0,00
SAÚDE	5.500.000,00	5.500.000,00	691.714,63	4.325.315,72	22,60	1.174.684,28	959.077,32	3.896.204,76	24,18	1.603.795,24	429.110,96
Administração geral	1.419.000,00	2.374.815,60	384.125,69	2.238.538,90	11,70	136.276,70	591.966,38	1.961.776,40	12,17	413.039,20	276.762,50
Atenção básica	1.774.000,00	1.747.201,52	143.203,63	1.143.160,95	5,97	604.040,57	164.949,13	1.050.544,29	6,52	696.657,23	92.616,66
Assistência hospitalar e ambulatorial	2.175.000,00	990.537,07	133.781,81	571.172,06	2,98	419.365,01	133.781,81	571.172,06	3,54	419.365,01	0,00
Vigilância epidemiológica	132.000,00	387.445,81	30.603,50	372.443,81	1,95	15.002,00	68.380,00	312.712,01	1,94	74.733,80	59.731,80
TRABALHO	187.000,00	187.000,00	17.412,71	94.507,09	0,49	92.492,91	17.412,71	94.507,09	0,59	92.492,91	0,00
Proteção e benefícios ao trabalhador	187.000,00	187.000,00	17.412,71	94.507,09	0,49	92.492,91	17.412,71	94.507,09	0,59	92.492,91	0,00
EDUCAÇÃO	12.224.000,00	12.973.810,37	1.230.458,11	8.189.076,23	42,78	4.784.734,14	1.464.565,70	6.767.646,05	42,00	6.206.164,32	1.421.430,18
Ensino fundamental	10.175.000,00	10.859.245,33	1.088.753,03	7.462.717,36	38,99	3.396.527,97	1.322.860,62	6.041.287,18	37,49	4.817.958,15	1.421.430,18
Ensino médio	122.000,00	122.000,00	0,00	0,00	0,00	122.000,00	0,00	0,00	0,00	122.000,00	0,00
Ensino superior	17.000,00	17.000,00	0,00	0,00	0,00	17.000,00	0,00	0,00	0,00	17.000,00	0,00
Ensino infantil	1.497.000,00	1.664.617,13	141.705,08	726.358,87	3,79	938.258,26	141.705,08	726.358,87	4,51	938.258,26	0,00

EDILOMAR NERY DE MIRANDA
Prefeito Municipal

JUVENAL DE SOUSA
Responsável pelo Controle Interno

WERQUITHES GILBERTO MOREIRA
Contador

MUNICÍPIO DE RIBAMAR FIQUENE
RELATÓRIO RESUMIDO DA EXECUÇÃO ORÇAMENTÁRIA
DEMONSTRATIVO DA EXECUÇÃO DAS DESPESAS POR FUNÇÃO/SUBFUNÇÃO
ORÇAMENTOS FISCAL E DA SEGURIDADE SOCIAL
JANEIRO A OUTUBRO 2020/BIMESTRE SETEMBRO-OUTUBRO

RREO – Anexo 2 (LRF, Art. 52, inciso II, alínea “c”)

R\$ 1,00

FUNÇÃO/SUBFUNÇÃO	DOTAÇÃO INICIAL	DOTAÇÃO ATUALIZADA (a)	DESPESAS EMPENHADAS			SALDO (c) = (a - b)	DESPESAS LIQUIDADAS			SALDO (e) = (a - d)	INSCRITAS EM RESTOS A PAGAR NÃO PROCESSADOS ¹ (f)
			No Bimestre	Até o Bimestre (b)	% (b/total b)		No Bimestre	Até o Bimestre (d)	% (d/total)		
EDUCAÇÃO	12.224.000,00	12.973.810,37	1.230.458,11	8.189.076,23	42,78	4.784.734,14	1.464.565,70	6.767.646,05	42,00	6.206.164,32	1.421.430,18
Educação de jovens e adultos	413.000,00	310.947,91	0,00	0,00	0,00	310.947,91	0,00	0,00	0,00	310.947,91	0,00
CULTURA	462.000,00	462.000,00	0,00	0,00	0,00	462.000,00	0,00	0,00	0,00	462.000,00	0,00
Difusão cultural	462.000,00	462.000,00	0,00	0,00	0,00	462.000,00	0,00	0,00	0,00	462.000,00	0,00
URBANISMO	891.000,00	891.000,00	0,00	0,00	0,00	891.000,00	0,00	0,00	0,00	891.000,00	0,00
Infra-estrutura urbana	821.000,00	821.000,00	0,00	0,00	0,00	821.000,00	0,00	0,00	0,00	821.000,00	0,00
Serviços urbanos	70.000,00	70.000,00	0,00	0,00	0,00	70.000,00	0,00	0,00	0,00	70.000,00	0,00
SANEAMENTO	1.646.000,00	1.646.000,00	0,00	0,00	0,00	1.646.000,00	0,00	0,00	0,00	1.646.000,00	0,00
Saneamento básico rural	660.000,00	660.000,00	0,00	0,00	0,00	660.000,00	0,00	0,00	0,00	660.000,00	0,00
Saneamento básico urbano	986.000,00	986.000,00	0,00	0,00	0,00	986.000,00	0,00	0,00	0,00	986.000,00	0,00
GESTÃO AMBIENTAL	534.000,00	534.000,00	0,00	0,00	0,00	534.000,00	0,00	0,00	0,00	534.000,00	0,00
Preservação e conservação ambiental	292.000,00	292.000,00	0,00	0,00	0,00	292.000,00	0,00	0,00	0,00	292.000,00	0,00
Controle ambiental	242.000,00	242.000,00	0,00	0,00	0,00	242.000,00	0,00	0,00	0,00	242.000,00	0,00
AGRICULTURA	1.176.000,00	1.183.098,52	28.085,94	149.478,24	0,78	1.033.620,28	28.085,94	149.478,24	0,93	1.033.620,28	0,00
Administração geral	297.000,00	304.098,52	28.085,94	149.478,24	0,78	154.620,28	28.085,94	149.478,24	0,93	154.620,28	0,00
Abastecimento	627.000,00	627.000,00	0,00	0,00	0,00	627.000,00	0,00	0,00	0,00	627.000,00	0,00
Extensão rural	252.000,00	252.000,00	0,00	0,00	0,00	252.000,00	0,00	0,00	0,00	252.000,00	0,00
ENERGIA	178.000,00	248.602,80	42.257,00	90.602,80	0,47	158.000,00	59.335,00	90.587,80	0,56	158.015,00	15,00
Energia elétrica	178.000,00	248.602,80	42.257,00	90.602,80	0,47	158.000,00	59.335,00	90.587,80	0,56	158.015,00	15,00
TRANSPORTE	292.000,00	576.774,89	0,00	405.773,89	2,12	171.001,00	220.437,26	220.437,26	1,37	356.337,63	185.336,63
Transporte rodoviário	292.000,00	576.774,89	0,00	405.773,89	2,12	171.001,00	220.437,26	220.437,26	1,37	356.337,63	185.336,63
DESPORTO E LAZER	781.000,00	781.000,00	15.533,20	74.503,25	0,39	706.496,75	15.533,20	74.503,25	0,46	706.496,75	0,00
Turismo	165.000,00	165.000,00	0,00	0,00	0,00	165.000,00	0,00	0,00	0,00	165.000,00	0,00
Desporto de rendimento	264.000,00	264.000,00	0,00	0,00	0,00	264.000,00	0,00	0,00	0,00	264.000,00	0,00
Desporto comunitário	352.000,00	352.000,00	15.533,20	74.503,25	0,39	277.496,75	15.533,20	74.503,25	0,46	277.496,75	0,00
RESERVA DE CONTINGÊNCIA	3.365.000,00	144.726,58	0,00	0,00	0,00	144.726,58	0,00	0,00	0,00	144.726,58	0,00
Reserva de Contingência	3.365.000,00	144.726,58	0,00	0,00	0,00	144.726,58	0,00	0,00	0,00	144.726,58	0,00
DESPESAS (INTRA-ORÇAMENTÁRIAS) (II)	0,00	0,00	0,00	0,00	0,00	0,00	0,00	0,00	0,00	0,00	0,00
TOTAL (III) = (I + II)	37.959.000,00	37.959.000,00	3.538.836,72	19.140.891,52	100,00	18.818.108,48	4.020.467,49	16.115.245,92	100,00	21.843.754,08	3.025.645,60

FONTE: APLICATIVO: Fênix LRF - www.fenix.com.br, ÓRGÃO EMISSOR: PREFEITURA MUNICIPAL DE RIBAMAR FIQUENE, 14/dez/2020 às 10h e 50m


Publicado em: <https://www.fenix.com.br/transparencia/426>¹ Essa coluna poderá ser apresentada somente no último bimestre

Portaria da STN nº 286 de 07 de maio de 2019.



EDILOMAR NERY DE MIRANDA
Prefeito Municipal

JUVENAL DE SOUSA
Responsável pelo Controle Interno



WERQUITHES GONÇALVES MOREIRA
Contador

MUNICÍPIO DE RIBAMAR FIQUENE
RELATÓRIO RESUMIDO DA EXECUÇÃO ORÇAMENTÁRIA
DEMONSTRATIVO DA RECEITA CORRENTE LÍQUIDA
ORÇAMENTOS FISCAL E DA SEGURIDADE SOCIAL
NOVEMBRO/2019 A OUTUBRO/2020

RREO – Anexo 3 (LRF, Art. 53, inciso I)

R\$ 1,00

ESPECIFICAÇÃO	EVOLUÇÃO DA RECEITA REALIZADA NOS ÚLTIMOS 12 MESES												TOTAL (ÚLTIMOS 12 MESES)	Previsão Atualizada 2020
	NOV/19	DEZ/19	JAN/20	FEV/20	MAR/20	ABR/20	MAI/20	JUN/20	JUL/20	AGO/20	SET/20	OUT/20		
RECEITAS CORRENTES (I)	1.731.874,29	3.055.063,23	2.172.614,96	2.079.472,59	1.614.210,19	1.891.372,45	1.598.930,82	1.756.765,13	2.235.997,33	2.703.937,12	1.847.958,18	1.845.194,31	24.533.390,60	35.323.000,00
Receita Tributária	65.460,80	61.376,87	36.743,27	56.882,63	56.572,08	57.909,16	56.979,89	34.044,74	66.050,85	152.866,17	59.403,42	95.024,62	799.314,50	196.000,00
IPTU	0,00	0,00	0,00	0,00	0,00	0,00	0,00	0,00	0,00	0,00	0,00	0,00	0,00	5.000,00
ISS	29.359,28	13.224,66	7.823,84	7.698,01	8.109,93	4.947,63	11.679,93	7.565,28	20.710,57	16.445,01	12.940,11	28.735,21	169.239,46	80.000,00
ITBI	4.000,00	1.951,85	240,00	0,00	4.000,00	19.500,00	4.560,00	2.600,00	0,00	92.000,00	0,00	1.946,50	130.798,35	5.000,00
IRRF	25.700,52	42.670,36	25.462,43	47.184,62	43.322,15	33.276,53	40.539,96	23.639,46	43.180,28	41.616,16	45.093,31	62.237,91	473.923,69	100.000,00
Outras Receitas Tributárias	6.401,00	3.530,00	3.217,00	2.000,00	1.140,00	185,00	200,00	240,00	2.160,00	2.805,00	1.370,00	2.105,00	25.353,00	6.000,00
Receita de Contribuições	0,00	137.571,73	0,00	0,00	0,00	0,00	1.482,28	9.635,72	20.445,59	16.788,37	21.679,57	20.551,72	228.154,98	90.000,00
Receita Patrimonial	1.595,63	1.133,35	1.311,86	1.426,31	1.484,12	895,68	983,16	840,96	641,73	348,58	201,96	239,11	11.102,45	24.000,00
Rendimentos de Aplicação Financeira	1.595,63	1.133,35	1.311,86	1.426,31	1.484,12	895,68	983,16	840,96	641,73	348,58	201,96	239,11	11.102,45	24.000,00
Outras Receitas Patrimoniais	0,00	0,00	0,00	0,00	0,00	0,00	0,00	0,00	0,00	0,00	0,00	0,00	0,00	0,00
Receita Agropecuária	0,00	0,00	0,00	0,00	0,00	0,00	0,00	0,00	0,00	0,00	0,00	0,00	0,00	0,00
Receita Industrial	0,00	0,00	0,00	0,00	0,00	0,00	0,00	0,00	0,00	0,00	0,00	0,00	0,00	0,00
Receita de Serviços	0,00	0,00	0,00	0,00	0,00	0,00	0,00	0,00	0,00	0,00	0,00	0,00	0,00	746.000,00
Transferências Correntes	1.664.817,86	2.854.981,28	2.134.559,83	2.021.163,65	1.556.153,99	1.832.567,61	1.539.485,49	1.712.243,71	2.148.859,16	2.533.934,00	1.766.673,23	1.729.378,86	23.494.818,67	34.255.000,00
FPM	653.743,47	1.114.524,71	660.483,42	954.369,05	558.046,00	547.008,62	571.500,15	465.231,79	802.012,02	509.457,35	410.372,39	552.195,59	7.798.944,56	9.000.000,00
ICMS	186.485,13	207.927,82	191.931,11	172.811,38	151.369,59	133.762,52	122.290,56	129.658,70	153.778,68	196.593,81	175.980,31	197.073,19	2.019.662,80	1.500.000,00
IPVA	1.408,81	2.739,17	5.161,47	19.814,91	22.438,73	3.842,10	5.367,99	7.688,48	14.260,44	9.286,86	4.328,40	7.536,21	103.873,57	100.000,00
ITR	2.941,05	2.529,62	2.422,25	40,14	66,73	52,00	10,33	34,82	63,62	18,06	929,72	5.345,80	14.454,14	10.000,00
Transferência da LC 87/1996	0,00	0,00	0,00	0,00	0,00	0,00	0,00	0,00	0,00	0,00	0,00	0,00	0,00	10.000,00
Transferência da LC 61/1989	525,61	1.767,14	1.211,11	1.310,11	1.209,04	406,24	169,01	832,12	1.168,69	1.351,62	1.587,63	1.621,26	13.159,58	20.000,00
Transferência do FUNDEB	585.036,04	757.489,46	1.153.923,76	700.652,39	570.902,13	494.090,98	534.838,63	513.540,36	538.794,52	576.249,35	528.756,70	591.632,96	7.545.907,28	8.906.000,00
Outras Transferências Correntes	234.677,75	768.003,36	119.426,71	172.165,67	252.121,77	653.405,15	305.308,82	595.257,44	638.781,19	1.240.976,95	644.718,08	373.973,85	5.998.816,74	14.709.000,00
Outras Receitas Correntes	0,00	0,00	0,00	0,00	0,00	0,00	0,00	0,00	0,00	0,00	0,00	0,00	0,00	12.000,00
DEDUÇÕES (II)	168.633,88	198.342,26	170.967,31	225.444,07	141.896,41	136.164,58	138.760,16	118.985,00	126.189,23	141.213,80	117.456,42	150.922,84	1.834.975,96	2.002.000,00
Contrib. do Servidor para o Plano de Previdência	0,00	0,00	0,00	0,00	0,00	0,00	0,00	0,00	0,00	0,00	0,00	0,00	0,00	0,00
Compensação Financ. entre Regimes Previdência	0,00	0,00	0,00	0,00	0,00	0,00	0,00	0,00	0,00	0,00	0,00	0,00	0,00	0,00
Dedução de Receita para Formação do FUNDEB	168.633,88	198.342,26	170.967,31	225.444,07	141.896,41	136.164,58	138.760,16	118.985,00	126.189,23	141.213,80	117.456,42	150.922,84	1.834.975,96	2.002.000,00
RECEITA CORR.LÍQUIDA (III) = (I-II)	1.563.240,41	2.856.720,97	2.001.647,65	1.854.028,52	1.472.313,78	1.755.207,87	1.460.170,66	1.637.780,13	2.109.808,10	2.562.723,32	1.730.501,76	1.694.271,47	22.698.414,64	33.321.000,00
(-) Transferências obrigatórias da União relativas às emendas individuais (art. 166-A, § 1º, da CF) (IV)	0,00	0,00	0,00	0,00	0,00	0,00	0,00	0,00	0,00	0,00	0,00	0,00	0,00	0,00
RECEITA CORRENTE LÍQUIDA AJUSTADA PARA PARA CÁLCULO DOS LIMITES DE ENDIVIDAMENTO (V) = (III - IV)	1.563.240,41	2.856.720,97	2.001.647,65	1.854.028,52	1.472.313,78	1.755.207,87	1.460.170,66	1.637.780,13	2.109.808,10	2.562.723,32	1.730.501,76	1.694.271,47	22.698.414,64	33.321.000,00
(-) Transferências obrigatórias da União relativas às emendas de bancada (art. 166, § 16, da CF) (VI)	0,00	0,00	0,00	0,00	0,00	0,00	0,00	0,00	0,00	0,00	0,00	0,00	0,00	0,00
RECEITA CORRENTE LÍQUIDA AJUSTADA PARA CÁLCULO DOS LIMITES DA DESPESA COM PESSOAL (VII) = (V - VI)	1.563.240,41	2.856.720,97	2.001.647,65	1.854.028,52	1.472.313,78	1.755.207,87	1.460.170,66	1.637.780,13	2.109.808,10	2.562.723,32	1.730.501,76	1.694.271,47	22.698.414,64	33.321.000,00

FONTE: APLICATIVO: Fênix LRF - www.fenix.com.br, ÓRGÃO EMISSOR: PREFEITURA MUNICIPAL DE RIBAMAR FIQUENE, 14/dez/2020 às 10h e 50m

Publicado em: <https://www.fenix.com.br/transparencia/426>

Portaria da STN nº 286 de 07 de maio de 2019.


EDILOMAR NERY DE MIRANDA
 Prefeito Municipal

JUVENAL DE SOUSA
 Responsável pelo Controle Interno


WERQUETHON COELHO MOREIRA
 Contador
 CRC - 8101 - MA

MUNICÍPIO DE RIBAMAR FIQUENE
 RELATÓRIO RESUMIDO DA EXECUÇÃO ORÇAMENTÁRIA
 DEMONSTRATIVO DAS RECEITAS E DESPESAS PREVIDENCIÁRIAS DO REGIME PRÓPRIO DE PREVIDÊNCIA DOS SERVIDORES

PLANO:
 ORÇAMENTO DA SEGURIDADE SOCIAL
 JANEIRO A OUTUBRO 2020/BIMESTRE SETEMBRO-OUTUBRO

RREO – Anexo 4 (LRF, Art. 53, inciso II)

R\$ 1,00

PLANO PREVIDENCIÁRIO				
<u>RECEITAS PREVIDENCIÁRIAS - RPPS</u>	PREVISÃO INICIAL	PREVISÃO ATUALIZADA	RECEITAS REALIZADAS	
			até o bimestre/ 2020	até o bimestre/ 2019
TOTAL DAS RECEITAS PREVIDENCIÁRIAS- RPPS (IV) = (I + III - II)	0,00	0,00	0,00	0,00


 EDILOMAR NERY DE MIRANDA
 Prefeito Municipal

JUVENAL DE SOUSA
 Responsável pelo Controle Interno


 WERQUITHON COELHO MOREIRA
 CRC - 8101 - MA

MUNICÍPIO DE RIBAMAR FIQUENE
RELATÓRIO RESUMIDO DA EXECUÇÃO ORÇAMENTÁRIA
DEMONSTRATIVO DO RESULTADO NOMINAL
ORÇAMENTOS FISCAL E DA SEGURIDADE SOCIAL
JANEIRO A OUTUBRO 2020/BIMESTRE SETEMBRO-OUTUBRO

RREO – Anexo 5 (LRF, art 53, inciso III)

R\$ 1,00

DÍVIDA FISCAL LÍQUIDA	SALDO		
	Em 31 Dez 2019 (a)	Em 31 AGO 2020 (b)	Em 30 OUT 2020 (c)
DÍVIDA CONSOLIDADA (I)	0,00	0,00	0,00
DEDUÇÕES (II) *	0,00	925.706,36	298.931,19
Disponibilidade de Caixa	0,00	925.706,36	298.931,19
Disponibilidade de Caixa Bruta	1.451.283,68	2.405.942,15	1.779.166,98
(-) Restos a Pagar Processados (Exceto Precatórios)	1.639.325,92	1.480.235,79	1.480.235,79
Haveres Financeiros	0,00	0,00	0,00
DÍVIDA CONSOLIDADA LÍQUIDA (III) = (I - II)	0,00	0,00	0,00
RECEITA E PRIVATIZAÇÕES (IV)	0	0	0
PASSIVOS RECONHECIDOS (V)	0,00	0,00	0,00
DÍVIDA FISCAL LÍQUIDA (VI) = (III + IV - V)	0,00	0,00	0,00

RESULTADO NOMINAL	PERÍODO DE REFERÊNCIA	
	No Bimestre (c - b)	JAN a OUT 2020 (c - a)
VALOR	0,00	0,00

DISCRIMINAÇÃO DA META FISCAL	VALOR CORRENTE
META DE RESULTADO NOMINAL FIXADA NO ANEXO DE METAS FISCAIS DA LDO P/ O EXERCÍCIO REFERÊNCIA	0,00

FONTE: APLICATIVO: Fênix LRF - www.fenix.com.br, ÓRGÃO EMISSOR: PREFEITURA MUNICIPAL DE RIBAMAR FIQUENE, 14/dez/2020 às 10h e 50m

Portaria da STN nº 286 de 07 de maio de 2019.

Publicado em: <https://www.fenix.com.br/transparencia/426>

* Se o saldo apurado for negativo, ou seja, se o total do Ativo Disponível mais os Haveres Financeiros for menor que Restos a Pagar Processados, não deve ser informado o valor negativo. Assim, quando o cálculo de DEDUÇÕES (II) for negativo, colocar um "-".

* O cálculo da DÍVIDA CONSOLIDADA (I) se dará com base nos lançamentos efetuados no Balanço Geral, Bimestralmente. Serão utilizadas apenas os seguintes Tipo do lançamento: 01: Dívida Mobiliária; 03: Demais Dívidas Contratuais Internas; 04: Dívidas Contratuais Externas; 05: Precatórios Posteriores a 05/05/2000 (inclusive) - Vencidos e não Pagos e 10: Outras Dívidas;

* No cálculo dos valores dos títulos: "Disponibilidade de Caixa Bruta" foi realizado com base no movimento do PCASP da conta: "1.1.1.0.0.00.00 CAIXA E EQUIVALENTES DE CAIXA EM MOEDA NACIONAL" + "1.1.3.5.0.00.00 DEPÓSITOS RESTITUIVEIS E VALORES VINCULADOS" e "1.1.4.0.0.00.00 INVESTIMENTOS E APLICAÇÕES TEMPORÁRIAS A CURTO PRAZO. (RPPS)". "(-) Restos a Pagar Processados (Exceto Precatórios)" foram realizados com base no movimento do PCASP das contas: "5.3.2.0.0.00.00 - inscrição de restos a pagar processados (Saldo Exerc. Anterior)" e "6.3.2.1.0.00.00 (-)6.3.2.6.0.00.00 - restos a pagar processados a pagar (Saldo Seguinte)".


EDILOMAR NERY DE MIRANDA
Prefeito Municipal

JUVENAL DE SOUSA
Responsável pelo Controle Interno


WERQUITHON SIQUEIRA MOREIRA
Contador

MUNICÍPIO DE RIBAMAR FIQUENE
RELATÓRIO RESUMIDO DA EXECUÇÃO ORÇAMENTÁRIA
DEMONSTRATIVO DO RESULTADO PRIMÁRIO
ORÇAMENTOS FISCAL E DA SEGURIDADE SOCIAL
JANEIRO A OUTUBRO 2020/BIMESTRE SETEMBRO-OUTUBRO

RREO – Anexo 6 (LRF, art 53, inciso III)

R\$ 1,00

ACIMA DA LINHA		
RECEITAS PRIMÁRIAS	PREVISÃO ATUALIZADA	Até o 5º Bimestre/2020
		RECEITAS REALIZADAS (a)

Page 1 of 2

RECEITAS CORRENTES (I)	33.295.000,00	18.278.453,26
Impostos, Taxas e Contribuições de Melhoria	196.000,00	672.476,83
IPTU	5.000,00	0,00
ISS	80.000,00	126.655,52
ITBI	5.000,00	124.846,50
IRRF	100.000,00	405.552,81
Outros Impostos, Taxas e Contrib. de Melhoria	6.000,00	15.422,00
Contribuições	90.000,00	90.583,25
Receita Patrimonial	24.000,00	8.373,47
Aplicações Financeiras (II)	24.000,00	8.373,47
Outras Receitas Patrimoniais	0,00	0,00
Transferências Correntes	32.227.000,00	17.507.019,71
Cota-Parte do FPM	7.300.000,00	4.889.522,93
Cota-Parte do ICMS	1.200.000,00	1.300.200,11
Cota-Parte do IPVA	80.000,00	99.725,59
Cota-Parte do ITR	8.000,00	7.186,84
Transferências da LC 87/1996	8.000,00	0,00
Transferências da LC 61/1989	16.000,00	10.866,83
Transferências do FUNDEB	8.906.000,00	6.203.381,78
Outras Transferências Correntes	14.709.000,00	4.996.135,63
Demais Receitas Correntes	758.000,00	0,00
Outras Receitas Financeiras (III)	0,00	0,00
Receitas Correntes Restantes	758.000,00	0,00
RECEITAS PRIMÁRIAS CORRENTES (IV) = (I - II - III)	33.271.000,00	18.270.079,79
RECEITAS DE CAPITAL (V)	4.664.000,00	0,00
Operações de Crédito (VI)	200.000,00	0,00
Amortização de empréstimos (VII)	0,00	0,00
Alienação de Bens	0,00	0,00
Receitas de Alienação de Investimentos Temporários (VIII)	0,00	0,00
Receitas de Alienação de Investimentos Permanentes (IX)	0,00	0,00
Outras Alienações de Bens	0,00	0,00
Transferências de Capital	4.464.000,00	0,00
Convênios.	3.737.000,00	0,00
Outras Transferências de Capital	727.000,00	0,00
Outras Receitas de Capital	0,00	0,00
Outras Receitas de Capital Não Primárias (X)	0,00	0,00
Outras Receitas de Capital Primárias	0,00	0,00
RECEITAS PRIMÁRIAS DE CAPITAL (XI) = (V - VI - VII - VIII - IX - X)	4.464.000,00	0,00
RECEITA PRIMÁRIA TOTAL (XII) = (IV + XI)	37.735.000,00	18.270.079,79

DESPESAS PRIMÁRIAS	DOTAÇÃO ATUALIZADA	Até o 5º Bimestre/2020					
		DESPESAS EMPENHADAS	DESPESAS LIQUIDADAS	DESPESAS PAGAS (a)	RESTOS A PAGAR PROCESSADOS PAGOS (b)	RESTOS A PAGAR NÃO PROCESSADOS	
						LIQUIDADOS	PAGOS (c)
DESPESAS CORRENTES (XIII)	32.371.577,20	17.962.432,94	15.456.413,59	0,00	1.340,00	516.010,59	516.010,59
Pessoal e Encargos Sociais	18.004.904,50	11.130.552,41	11.130.552,41	0,00	0,00	0,00	0,00
Juros e Encargos da Dívida (XIV)	247.876,48	24.875,48	24.875,48	0,00	0,00	0,00	0,00
Outras Despesas Correntes	14.118.796,22	6.807.005,05	4.300.985,70	0,00	1.340,00	516.010,59	516.010,59
Transferências Constitucionais e Legais	0,00	0,00	0,00	0,00	0,00	0,00	0,00
Demais Despesas Correntes	14.118.796,22	6.807.005,05	4.300.985,70	0,00	1.340,00	516.010,59	516.010,59
DESPESAS PRIMÁRIAS CORRENTES (XV) = (XIII - XIV)	32.123.700,72	17.937.557,46	15.431.538,11	0,00	1.340,00	516.010,59	516.010,59
DESPESAS DE CAPITAL (XVI)	9.260.162,64	1.178.458,58	658.832,33	0,00	157.750,13	360.229,11	360.229,11

EDILOMAR NERY DE MIRANDA
Prefeito Municipal

JUVENAL DE SOUSA
Responsável pelo Controle Interno

WERQUITHON SOARES MOREIRA
Contador

Investimentos	8.875.162,64	1.178.458,58	658.832,33	0,00	157.750,13	360.229,11	360.229,11
Inversões Financeiras	0,00	0,00	0,00	0,00	0,00	0,00	0,00
Concessão de Empréstimos e Financiamentos (XVII)	0,00	0,00	0,00	0,00	0,00	0,00	0,00
Aquisição de Título de Capital já Integralizado (XVIII)	0,00	0,00	0,00	0,00	0,00	0,00	0,00
Aquisição de Título de Crédito (XIX)	0,00	0,00	0,00	0,00	0,00	0,00	0,00
Demais Inversões Financeiras	0,00	0,00	0,00	0,00	0,00	0,00	0,00
Amortização da Dívida (XX)	385.000,00	0,00	0,00	0,00	0,00	0,00	0,00
DESPESAS PRIM. CAPITAL (XXI)=(XVI-XVII-XVIII-XIX-XX)	8.875.162,64	1.178.458,58	658.832,33	0,00	157.750,13	360.229,11	360.229,11
RESERVA DE CONTINGÊNCIA (XXII)	6.585.273,42	0,00	0,00	0,00	0,00	0,00	0,00
DESPESA PRIMÁRIA TOTAL (XXIII) = (XV + XXI + XXII)	47.584.136,78	19.116.016,04	16.090.370,44	0,00	159.090,13	876.239,70	876.239,70

RESULTADO PRIMÁRIO - Acima da Linha (XXIV) = [XIIa - (XXIIIa + XXIIIb + XXIIIc)]	17.234.749,96
---	----------------------

META FISCAL PARA O RESULTADO PRIMÁRIO	VALOR CORRENTE
Meta fixada no Anexo de Metas Fiscais da LDO para o exercício de referência	(13.087.400,00)

JUROS NOMINAIS	Até o 5º Bimestre/2020
	VALOR INCORRIDO

Juros, Encargos e Variações Monetárias Ativos (XXV) 8.373,47

Juros, Encargos e Variações Monetárias Passivos (X) 52.575,17

RESULTADO NOMINAL - Acima da Linha (XXVII) = - (XXIV + (XXV - XXVI))	(17.190.548,26)
---	------------------------

META FISCAL PARA O RESULTADO NOMINAL	VALOR CORRENTE
Meta fixada no Anexo de Metas Fiscais da LDO para o exercício de referência	2.247.354,15

CÁLCULO DO RESULTADO NOMINAL	ABAIXO DA LINHA	
	SALDO	
	Em 31/Dez/2019 (a)	Até o 5º Bimestre/2020 (b)

DÍVIDA CONSOLIDADA (XXVIII) 0,00 0,00

DEDUÇÕES (XXIX) 0,00 298.931,19

Disponibilidade de Caixa 0,00 298.931,19

Disponibilidade de Caixa Bruta 1.451.283,68 1.779.166,98

(-) Restos a Pagar Processados (XXX) 1.639.325,92 1.480.235,79

Demais Haveres Financeiros 0,00 0,00

DÍVIDA CONSOLIDADA LÍQUIDA (XXXI) = (XXVIII - XXIX) 0,00 (298.931,19)

RESULTADO NOMINAL - Abaixo da Linha (XXXII) = (XXXIa - XXXIb)	298.931,19
--	-------------------

AJUSTE METODOLÓGICO	Até o 5º Bimestre/2020
---------------------	------------------------

VARIACÃO SALDO RPP = (XXXIII) = (XXXa - XXXb) 159.090,13

RECEITA DE ALIENAÇÃO DE INVESTIMENTOS PERMANENTES (IX) 0,00

PASSIVOS RECONHECIDOS NA DC (XXXIV) 0,00

VARIACÃO CAMBIAL (XXXV) 0,00

PAGAMENTO DE PRECATÓRIOS INTEGRANTES DA DC (XXXVI) 0,00

AJUSTES RELATIVOS AO RPPS (XXXVII) 0,00

OUTROS AJUSTES (XXXVIII) 0,00

RESULTADO NOMINAL AJUSTADO - Abaixo da Linha (XXXIX) = (XXXII - XXXIII - IX + XXXIV + XXXV - XXXVI + XXXVII + XXXVIII)	139.841,06
---	-------------------

RESULTADO PRIMÁRIO - Abaixo da Linha (XL) = - XXXIX - (XXV - XXVI)	184.042,76
---	-------------------

INFORMAÇÕES ADICIONAIS	PREVISÃO ORÇAMENTÁRIA
------------------------	-----------------------

SALDO DE EXERCÍCIOS ANTERIORES 0,00

Recursos Arrecadados em Exercícios Anteriores - RPPS 0,00

Superávit Financeiro Utilizado para Abertura e Reabertura de Créditos Adicão 0,00

RESERVA ORÇAMENTÁRIA DO RPPS 0,00


FONTE: APLICATIVO: Fênix LRF - www.fenix.com.br, ÓRGÃO EMISSOR: PREFEITURA MUNICIPAL DE RIBAMAR FIQUENE, 14/dez/2020 às 10h e 50m

Portaria da STN nº 286 de 07 de maio de 2019.

Publicado em: <https://www.fenix.com.br/transparencia/426>


EDILOMAR NERY DE MIRANDA
Prefeito Municipal

JUVENAL DE SOUSA
Responsável pelo Controle Interno


WERQUITHON SOARES MOREIRA
Contador
CRC - 8101 - MA

MUNICÍPIO DE RIBAMAR FIQUENE
RELATÓRIO RESUMIDO DA EXECUÇÃO ORÇAMENTÁRIA
DEMONSTRATIVO DOS RESTOS A PAGAR POR PODER E ÓRGÃO
ORÇAMENTOS FISCAL E DA SEGURIDADE SOCIAL
JANEIRO A OUTUBRO 2020/BIMESTRE SETEMBRO-OUTUBRO

Continua 1 of 1

RREO – Anexo 7 (LRF, art. 53, inciso V)

R\$ 1,00

PODER/ÓRGÃO	RESTOS A PAGAR PROCESSADOS E NÃO PROC. LIQUIDADOS EXERC. ANTERIORES					RESTOS A PAGAR NÃO PROCESSADOS						Saldo Total L = (e + k)
	Inscritos		Pagos (c)	Cancelados (d)	Saldo e = (a+b)-(c+d)	Inscritos		Liquidados (h)	Pagos (i)	Cancelados (j)	Saldo k = (f+g)-(i+j)	
	Em Exercícios Anteriores (a)	Em 31 dezembro 2019 (b)				Em Exercícios Anteriores (f)	31 dezembro 2019 (g)					
RESTOS A PAGAR (EXCETO INTRAORÇAMENTÁRIOS)(I)	1.626.096,64	13.229,28	159.090,13	0,00	1.480.235,79	2.629.105,29	1.883.853,38	876.239,70	876.239,70	0,00	3.636.718,97	5.116.954,76
03 - PODER EXECUTIVO	1.626.096,64	13.229,28	159.090,13	0,00	1.480.235,79	2.629.105,29	1.883.853,38	876.239,70	876.239,70	0,00	3.636.718,97	5.116.954,76
10-PREFEITURA MUNICIPAL DE RIBAMAR FIQUENE	1.301.949,10	98,00	0,00	0,00	1.302.047,10	1.692.593,50	1.096.235,45	662.193,74	662.193,74	0,00	2.126.635,21	3.428.682,31
12-PM RIBAMAR FIQUENE - FUNDEB	26.401,75	1.681,82	0,00	0,00	28.083,57	5.671,26	108.304,12	69.494,64	69.494,64	0,00	44.480,74	72.564,31
13-PM RIBAMAR FIQUENE - FUNDO DE SAÚDE	199.856,07	10.109,46	157.750,13	0,00	52.215,40	490.265,28	477.780,00	108.872,15	108.872,15	0,00	859.173,13	911.388,53
14-PM RIBAMAR FIQUENE - FUNDO DE ASSISTÊNCIA S	97.889,72	1.340,00	1.340,00	0,00	97.889,72	440.575,25	201.533,81	35.679,17	35.679,17	0,00	606.429,89	704.319,61
15-SERVIÇO AUTÔNOMO DE ÁGUA E ESGOTO - SAAE	0,00	0,00	0,00	0,00	0,00	0,00	0,00	0,00	0,00	0,00	0,00	0,00
01 - PODER LEGISLATIVO	0,00	0,00	0,00	0,00	0,00	0,00	0,00	0,00	0,00	0,00	0,00	0,00
11-CÂMARA MUNICIPAL DE RIBAMAR FIQUENE	0,00	0,00	0,00	0,00	0,00	0,00	0,00	0,00	0,00	0,00	0,00	0,00
RESTOS A PAGAR (INTRAORÇAMENTÁRIOS)(II)	0,00	0,00	0,00	0,00	0,00	0,00	0,00	0,00	0,00	0,00	0,00	0,00
03 - PODER EXECUTIVO	0,00	0,00	0,00	0,00	0,00	0,00	0,00	0,00	0,00	0,00	0,00	0,00
10-PREFEITURA MUNICIPAL DE RIBAMAR FIQUENE	0,00	0,00	0,00	0,00	0,00	0,00	0,00	0,00	0,00	0,00	0,00	0,00
12-PM RIBAMAR FIQUENE - FUNDEB	0,00	0,00	0,00	0,00	0,00	0,00	0,00	0,00	0,00	0,00	0,00	0,00
13-PM RIBAMAR FIQUENE - FUNDO DE SAÚDE	0,00	0,00	0,00	0,00	0,00	0,00	0,00	0,00	0,00	0,00	0,00	0,00
14-PM RIBAMAR FIQUENE - FUNDO DE ASSISTÊNCIA S	0,00	0,00	0,00	0,00	0,00	0,00	0,00	0,00	0,00	0,00	0,00	0,00
15-SERVIÇO AUTÔNOMO DE ÁGUA E ESGOTO - SAAE	0,00	0,00	0,00	0,00	0,00	0,00	0,00	0,00	0,00	0,00	0,00	0,00
01 - PODER LEGISLATIVO	0,00	0,00	0,00	0,00	0,00	0,00	0,00	0,00	0,00	0,00	0,00	0,00
11-CÂMARA MUNICIPAL DE RIBAMAR FIQUENE	0,00	0,00	0,00	0,00	0,00	0,00	0,00	0,00	0,00	0,00	0,00	0,00
TOTAL (III) = (I + II)	1.626.096,64	13.229,28	159.090,13	0,00	1.480.235,79	2.629.105,29	1.883.853,38	876.239,70	876.239,70	0,00	3.636.718,97	5.116.954,76
*Contas do PCASP:	5.3.2.2.0.00.00S	5.3.2.1.0.00.00S	6.3.2.2.0.00.00S	6.3.2.9.0.00.00S		5.3.1.2.0.00.00S	5.3.1.1.0.00.00S	6.3.1.3.0.00.00S	6.3.1.4.0.00.00S	6.3.1.9.1.00.00S		
		+ 5.3.2.6.0.00.00S				(+) 5.3.1.3.0.00.00S	(+) 5.3.1.6.0.00.00S			6.3.1.9.0.00.00S		
		+ 6.3.2.6.0.00.00S					(+) 6.3.1.6.0.00.00S	6.3.1.4.0.00.00S				

FONTE: APLICATIVO: Fênix LRF - www.fenix.com.br, ÓRGÃO EMISSOR: PREFEITURA MUNICIPAL DE RIBAMAR FIQUENE, 14/dez/2020 às 10h e 50m

Publicado em: <https://www.fenix.com.br/transparencia/426>

Portaria da STN nº 286 de 07 de maio de 2019.


EDILOMAR NERY DE MIRANDA
Prefeito Municipal

JUVENAL DE SOUSA
Responsável pelo Controle Interno


WERQUENEON GOMES MOREIRA
Contador
CRC - 8101 - MA

MUNICÍPIO DE RIBAMAR FIQUENE
RELATÓRIO RESUMIDO DA EXECUÇÃO ORÇAMENTÁRIA
DEMONSTRATIVO DAS RECEITAS E DESPESAS COM MANUTENÇÃO E DESENVOLVIMENTO DO ENSINO - MDE
ORÇAMENTOS FISCAL E DA SEGURIDADE SOCIAL
JANEIRO A OUTUBRO 2020/BIMESTRE SETEMBRO-OUTUBRO

RREO – Anexo 8 (LDB art. 72)

RECEITAS DO ENSINO

R\$ 1,00

RECEITA RESULTANTE DE IMPOSTOS (caput do art. 212 da Constituição)	PREVISÃO INICIAL	PREVISÃO ATUALIZADA (a)	RECEITAS REALIZADAS			
			No Bimestre	Até o Bimestre (b)	% (c) = (b/a)x100	
1 - RECEITA DE IMPOSTOS	190.000,00	190.000,00	150.953,04	657.054,83	345,82	
1.1- Receita Resultante do Imposto sobre a Propriedade Predial e Territorial Urbana – IPTU	5.000,00	5.000,00	0,00	0,00	0,00	
1.1.1- IPTU	5.000,00	5.000,00	0,00	0,00	0,00	
1.1.2- Multas, Juros de Mora, Dívida Ativa e Outros Encargos do IPTU	0,00	0,00	0,00	0,00	0,00	
1.2- Receita Resultante do Imposto sobre Transmissão Inter Vivos – ITBI	5.000,00	5.000,00	1.946,50	124.846,50	2.496,93	
1.2.1- ITBI	5.000,00	5.000,00	1.946,50	124.846,50	2.496,93	
1.2.2- Multas, Juros de Mora e Outros Encargos do ITBI	0,00	0,00	0,00	0,00	0,00	
1.3- Receita Resultante do Imposto sobre Serviços de Qualquer Natureza – ISS	80.000,00	80.000,00	41.675,32	126.655,52	158,32	
1.3.1- ISS	80.000,00	80.000,00	41.675,32	126.655,52	158,32	
1.3.2- Multas, Juros de Mora e Outros Encargos do ISS	0,00	0,00	0,00	0,00	0,00	
1.4- Receita Resultante do Imposto de Renda Retido na Fonte – IRRF	100.000,00	100.000,00	107.331,22	405.552,81	405,55	
2- RECEITA DE TRANSFERÊNCIAS CONSTITUCIONAIS E LEGAIS	10.640.000,00	10.640.000,00	1.356.970,50	7.775.502,12	73,08	
2.1- Cota-Parte FPM	9.000.000,00	9.000.000,00	962.567,98	6.030.676,38	67,01	
2.1.1- Parcela referente à CF, art. 159, I, alínea b	8.500.000,00	8.500.000,00	962.567,98	5.705.768,51	67,13	
2.1.2- Parcela referente à CF, art. 159, I, alínea d	250.000,00	250.000,00	0,00	0,00	0,00	
2.1.3- Parcela referente à CF, art. 159, I, alínea e	250.000,00	250.000,00	0,00	324.907,87	129,96	
2.2- Cota-Parte ICMS	1.500.000,00	1.500.000,00	373.053,50	1.625.249,85	108,35	
2.3- ICMS-Desoneração – L.C. nº87/1996	10.000,00	10.000,00	0,00	0,00	0,00	
2.4- Cota-Parte IPI-Exportação	20.000,00	20.000,00	3.208,89	10.866,83	54,33	
2.5- Cota-Parte ITR	10.000,00	10.000,00	6.275,52	8.983,47	89,83	
2.6- Cota-Parte IPVA	100.000,00	100.000,00	11.864,61	99.725,59	99,73	
2.7- Cota-Parte IOF-Ouro	0,00	0,00	0,00	0,00	0,00	
3- TOTAL DA RECEITA DE IMPOSTOS (1 + 2)	10.830.000,00	10.830.000,00	1.507.923,54	8.432.556,95	0,00	
RECEITAS ADICIONAIS PARA FINANCIAMENTO DO ENSINO		PREVISÃO INICIAL	PREVISÃO ATUALIZADA (a)	RECEITAS REALIZADAS		
				No Bimestre	Até o Bimestre (b)	% (c) = (b/a)x100
4- RECEITA DA APLICAÇÃO FINANCEIRA DE OUTROS RECURSOS DE IMPOSTOS VINCULADOS AO ENSINO						
5- RECEITA DE TRANSFERÊNCIAS DO FNDE	602.000,00	602.000,00	74.407,60	351.973,01	58,47	
5.1- Transferências do Salário-Educação	126.000,00	126.000,00	13.490,02	77.738,36	61,70	
5.2- Transferências Diretas - PDDE	34.000,00	34.000,00	0,00	11.700,00	34,41	
5.3- Transferências Diretas - PNAE	198.000,00	198.000,00	45.153,52	203.190,84	102,62	
5.4- Transferências Diretas - PNATE	128.000,00	128.000,00	15.764,06	58.839,89	45,97	
5.5- Outras Transferências do FNDE	116.000,00	116.000,00	0,00	503,92	0,43	
5.6- Aplicação Financeira dos Recursos do FNDE	0,00	0,00	0,00	0,00	0,00	
6- RECEITA DE TRANSFERÊNCIAS DE CONVÊNIOS	738.000,00	738.000,00	0,00	0,00	0,00	
6.1- Transferências de Convênios	738.000,00	738.000,00	0,00	0,00	0,00	
6.2- Aplicação Financeira dos Recursos de Convênios	0,00	0,00	0,00	0,00	0,00	
7- RECEITA DE OPERAÇÕES DE CRÉDITO	0,00	0,00	0,00	0,00	0,00	
8- OUTRAS RECEITAS PARA FINANCIAMENTO DO ENSINO	605.000,00	605.000,00	0,00	0,00	0,00	
9- TOTAL DAS RECEITAS ADICIONAIS PARA FINANCIAMENTO DO ENSINO (4 + 5 + 6 + 7 + 8)	1.945.000,00	1.945.000,00	74.407,60	351.973,01	0,00	

FUNDEB

RECEITAS DO FUNDEB	PREVISÃO INICIAL	PREVISÃO ATUALIZADA (a)	RECEITAS REALIZADAS		
			No Bimestre	Até o Bimestre (b)	% (c) = (b/a)x100
10- RECEITAS DESTINADAS AO FUNDEB	2.026.000,00	2.026.000,00	267.124,17	1.466.203,19	72,37
10.1- Cota-Parte FPM Destinada ao FUNDEB – (20% de 2.1.1)	1.700.000,00	1.700.000,00	192.513,54	1.141.153,45	67,13
10.2- Cota-Parte ICMS Destinada ao FUNDEB – (20% de 2.2)	300.000,00	300.000,00	74.610,63	325.049,74	108,35
10.3- ICMS-Desoneração Destinada ao FUNDEB – (20% de 2.3)	2.000,00	2.000,00	0,00	0,00	0,00
10.4- Cota-Parte IPI-Exportação Destinada ao FUNDEB – (20% de 2.4)	4.000,00	4.000,00	0,00	0,00	0,00
10.5- Cota-Parte ITR ou ITR Arrecadados Destinados ao FUNDEB – (20% de (1.5 + 2.5))	0,00	0,00	0,00	0,00	0,00
10.6- Cota-Parte IPVA Destinada ao FUNDEB – (20% de 2.6)	20.000,00	20.000,00	0,00	0,00	0,00
11- RECEITAS RECEBIDAS DO FUNDEB	8.911.000,00	8.911.000,00	1.120.459,39	6.206.098,54	69,65
11.1- Transferências de Recursos do FUNDEB	4.632.000,00	4.632.000,00	597.261,18	3.092.682,13	66,77
11.2- Complementação da União ao FUNDEB	4.274.000,00	4.274.000,00	523.128,48	3.110.699,65	72,78
11.3- Receita de Aplicação Financeira dos Recursos do FUNDEB	5.000,00	5.000,00	69,73	2.716,76	54,34
12- RESULTADO LÍQUIDO DAS TRANSFERÊNCIAS DO FUNDEB (11.1 – 10)	2.606.000,00	2.606.000,00	330.137,01	1.626.478,94	

[SE RESULTADO LÍQUIDO DA TRANSFERÊNCIA (12) > 0] = ACRÉSCIMO RESULTANTE DAS TRANSFERÊNCIAS DO FUNDEB

[SE RESULTADO LÍQUIDO DA TRANSFERÊNCIA (12) < 0] = DECRÉSCIMO RESULTANTE DAS TRANSFERÊNCIAS DO FUNDEB

DESPESAS DO FUNDEB	DOTAÇÃO INICIAL	DOTAÇÃO ATUALIZADA (d)	DESPESAS EMPENHADAS		DESPESAS LIQUIDADAS		INSCRITAS EM RESTOS A PAGAR NÃO-PROCESSADOS (i)
			Até o Bimestre (e)	% (f) = (e/d) x 100	Até o Bimestre (g)	% (h) = (g/d) x 100	
13- PAGAMENTO DOS PROFISSIONAIS DO MAGISTÉRIO	5.015.120,00	4.931.531,64	3.842.666,54	77,92	3.842.666,54	77,92	0,00
13.1- Com Educação Infantil	572.960,00	633.021,67	512.430,25	80,95	512.430,25	80,95	0,00
13.2- Com Ensino Fundamental	4.442.160,00	4.298.509,97	3.330.236,29	77,47	3.330.236,29	77,47	0,00

Ver. 1.9a

EDILOMAR NERY DE MIRANDA
 Prefeito Municipal

JUVENAL DE SOUSA
 Responsável pelo Controle Interno

WERQUITHES COSTA MOREIRA
 Contador - CRC - 8101 - MA

Continua 1 of 1

14- OUTRAS DESPESAS	3.901.880,00	3.985.468,36	2.643.416,01	0,00	2.168.434,69	66,33	474.981,32
14.1- Com Educação Infantil	231.040,00	338.595,46	213.928,62	63,18	213.928,62	63,18	0,00
14.2- Com Ensino Fundamental	3.670.840,00	3.646.872,90	2.429.487,39	66,62	1.954.506,07	53,59	474.981,32
15- TOTAL DAS DESPESAS DO FUNDEB (13 + 14)	8.917.000,00	8.917.000,00	6.486.082,55		6.011.101,23		474.981,32

DEDUÇÕES PARA FINS DE LIMITE DO FUNDEB PARA PAGAMENTO DOS PROFISSIONAIS DO MAGISTÉRIO							Valor
16- RESTOS A PAGAR INSCRITOS NO EXERCÍCIO SEM DISPONIBILIDADE FINANCEIRA DE RECURSOS DO FUNDEB							0,00
16.1 - FUNDEB 60% (fontes STN: 112 e 114) [*Saldo Disponível (PCASP (BV): 1111*): R\$ 405.448,65]							0,00
16.2 - FUNDEB 40% (fontes STN: 113 e 115) [*Saldo Disponível (PCASP (BV): 1111*): R\$ 0,00]							0,00
17- DESPESAS CUSTEADAS COM O SUPERÁVIT FINANCEIRO, DO EXERCÍCIO ANTERIOR, DO FUNDEB							0,00
17.1 - FUNDEB 60%							0,00
17.2 - FUNDEB 40%							0,00

18- TOTAL DAS DEDUÇÕES CONSIDERADAS PARA FINS DE LIMITE DO FUNDEB (16 + 17)							0,00
INDICADORES DO FUNDEB							Valor
19 - TOTAL DAS DESPESAS DO FUNDEB PARA FINS DE LIMITE (15 - 18)							6.011.101,23
19.1 - Mínimo de 60% do FUNDEB na Remuneração do Magistério ¹ (13 -(16.1 + 17.1)) / (11) x 100) %							61,92 %
19.2 - Máximo de 40% em Despesa com MDE, que não Remuneração do Magistério (14 -(16.2 + 17.2)) / (11) x 100) %							34,94 %
19.3 - Máximo de 5% não Aplicado no Exercício (100 - (19.1 + 19.2)) %							3,14 %

CONTROLE DA UTILIZAÇÃO DE RECURSOS NO EXERCÍCIO SUBSEQUENTE							Valor
20 - RECURSOS RECEBIDOS DO FUNDEB EM 2019 QUE NÃO FORAM UTILIZADOS							0,00
21 - DESPESAS CUSTEADAS COM O SALDO DO ITEM 20 ATÉ O 1º TRIMESTRE DE 2020 ²							0,00

MANUTENÇÃO E DESENVOLVIMENTO DO ENSINO - DESPESAS CUSTEADAS COM A RECEITA RESULTANTE DE IMPOSTOS E RECURSOS DO FUNDEB							
DESPESAS COM AÇÕES TÍPICAS DE MDE	DOTAÇÃO INICIAL	DOTAÇÃO ATUALIZADA (d)	DESPESAS EMPENHADAS		DESPESAS LIQUIDADAS		INSCRITAS EM RESTOS A PAGAR NÃO-PROCESSADOS (i)
			Até o Bimestre (e)	% (f) = (e/d) x 100	Até o Bimestre (g)	% (h) = (g/d) x 100	
22- EDUCAÇÃO INFANTIL	881.000,00	881.000,00	726.358,87	82,45	726.358,87	82,45	0,00
22.1- Creche	0,00	0,00	0,00	0,00	0,00	0,00	0,00
22.1.1- Despesas Custeadas com Recursos do FUNDEB	0,00	0,00	0,00	0,00	0,00	0,00	0,00
22.1.2- Despesas Custeadas com Outros Recursos de Impostos	0,00	0,00	0,00	0,00	0,00	0,00	0,00
22.2- Pré-Escola	881.000,00	881.000,00	726.358,87	82,45	726.358,87	82,45	0,00
22.2.1- Despesas Custeadas com Recursos do FUNDEB	804.000,00	804.000,00	726.358,87	90,34	726.358,87	90,34	0,00
22.2.2- Despesas Custeadas com Outros Recursos de Impostos	77.000,00	77.000,00	0,00	0,00	0,00	0,00	0,00
23- ENSINO FUNDAMENTAL	9.293.000,00	9.293.000,00	6.447.247,34	69,38	5.643.503,62	60,73	803.743,72
23.1- Despesas Custeadas com Recursos do FUNDEB	8.113.000,00	8.113.000,00	5.759.723,68	70,99	5.284.742,36	65,14	474.981,32
23.2- Despesas Custeadas com Outros Recursos de Impostos	1.180.000,00	1.180.000,00	687.523,66	58,26	358.761,26	30,40	328.762,40
24- ENSINO MÉDIO	88.000,00	88.000,00	0,00	0,00	0,00	0,00	0,00
25- ENSINO SUPERIOR	17.000,00	17.000,00	0,00	0,00	0,00	0,00	0,00
26- ENSINO PROFISSIONAL NÃO INTEGRADO AO ENSINO REGULAR	0,00	0,00	0,00	0,00	0,00	0,00	0,00
27- OUTRAS	198.000,00	198.000,00	0,00	0,00	0,00	0,00	0,00
28- TOTAL DAS DESPESAS COM AÇÕES TÍPICAS DE MDE (22+23 + 24 + 25 + 26 + 27)	10.477.000,00	10.477.000,00	7.173.606,21		6.369.862,49		803.743,72

DEDUÇÕES CONSIDERADAS PARA FINS DE LIMITE CONSTITUCIONAL							VALOR
29 - RESULTADO LÍQUIDO DAS TRANSFERÊNCIAS DO FUNDEB = (12)							1.626.478,94
30- DESPESAS CUSTEADAS COM A COMPLEMENTAÇÃO DO FUNDEB NO EXERCÍCIO (11.2)							3.110.699,65
31- DESPESAS CUSTEADAS COM O SUPERÁVIT FINANCEIRO, DO EXERCÍCIO ANTERIOR, DO FUNDEB							
32- DESPESAS CUSTEADAS COM O SUPERÁVIT FINANCEIRO, DO EXERCÍCIO ANTERIOR, DE OUTROS RECURSOS DE IMPOSTOS							
33- RESTOS A PAGAR INSCRITOS NO EXERCÍCIO SEM DISPONIBILIDADE FINANCEIRA DE RECURSOS DE IMPOSTOS VINCULADOS AO ENSINO ⁴							0,00
34- CANCELAMENTO, NO EXERCÍCIO, DE RESTOS A PAGAR INSCRITOS COM DISPONIBILIDADE FINANCEIRA DE RECURSOS DE IMPOSTOS VINCULADOS AO ENSINO = (44 j)							
35- TOTAL DAS DEDUÇÕES CONSIDERADAS PARA FINS DE LIMITE CONSTITUCIONAL (29 + 30 + 31 + 32 + 33 + 34)⁶							4.737.178,59
36- TOTAL DAS DESPESAS PARA FINS DE LIMITE ((22 + 23) - (35))⁶							1.632.683,90
37- PERCENTUAL DE APLICAÇÃO EM MDE SOBRE A RECEITA LÍQUIDA DE IMPOSTOS ((36) / (3) x 100) %⁶ LIMITE CONSTITUCIONAL 25%⁵							19,36 %

OUTRAS INFORMAÇÕES PARA CONTROLE							
DESPESAS CUSTEADAS COM RECEITAS ADICIONAIS PARA FINANCIAMENTO DO ENSINO	DOTAÇÃO INICIAL	DOTAÇÃO ATUALIZADA (d)	DESPESAS EMPENHADAS		DESPESAS LIQUIDADAS		INSCRITAS EM RESTOS A PAGAR NÃO-PROCESSADOS (i)
			Até o Bimestre (e)	% (f) = (e/d) x 100	Até o Bimestre (g)	% (h) = (g/d) x 100	
38- DESPESAS CUSTEADAS COM A APLICAÇÃO FINANCEIRA DE OUTROS RECURSOS DE IMPOSTOS VINCULADOS AO ENSINO	0,00	0,00	0,00	0,00	0,00	0,00	0,00
39- DESPESAS CUSTEADAS COM A CONTRIBUIÇÃO SOCIAL DO SALÁRIO-EDUCAÇÃO	0,00	0,00	0,00	0,00	0,00	0,00	0,00
40- DESPESAS CUSTEADAS COM OPERAÇÕES DE CRÉDITO	0,00	0,00	0,00	0,00	0,00	0,00	0,00
41- DESPESAS CUSTEADAS COM OUTRAS RECEITAS PARA FINANCIAMENTO DO ENSINO	0,00	0,00	0,00	0,00	0,00	0,00	0,00
42- TOTAL DAS OUTRAS DESPESAS CUSTEADAS COM RECEITAS ADICIONAIS PARA FINANCIAMENTO DO ENSINO (38+ 39 + 40 + 41)	0,00	0,00	0,00		0,00		0,00
43- TOTAL GERAL DAS DESPESAS COM EDUCAÇÃO (28 + 42)	10.477.000,00	10.477.000,00	0,00		0,00		0,00

RESTOS A PAGAR INSCRITOS COM DISPONIBILIDADE FINANCEIRA DE RECURSOS DE IMPOSTOS VINCULADOS AO ENSINO	SALDO ATÉ O BIMESTRE	Cancelados em 2020 (j)
--	----------------------	------------------------

44- RESTOS A PAGAR DE DESPESAS COM MDE

CONTROLE DA DISPONIBILIDADE FINANCEIRA	FUNDEB	SALÁRIO EDUCAÇÃO
45- DISPONIBILIDADE FINANCEIRA EM 31 DE DEZEMBRO DE 2019	236.707,99	2.407,20
46- (+) INGRESSO DE RECURSOS ATÉ O BIMESTRE (Orçamentário)	6.206.098,54	77.855,27
47- (-) PAGAMENTOS EFETUADOS ATÉ O BIMESTRE	6.080.595,87	35.590,79
47.1 Orçamento do Exercício	6.011.101,23	32.561,29
47.2 Restos a Pagar	69.494,64	3.029,50
48- (+) RECEITA DE APLICAÇÃO FINANCEIRA DOS RECURSOS ATÉ O BIMESTRE	405.448,65	8.938,31
49- (=) DISPONIBILIDADE FINANCEIRA ATÉ O BIMESTRE	405.448,65	44.671,68
50- (+) Ajustes	849.948,48	0,00
50.1 (+) Retenções	849.948,48	0,00
50.2 (-) Valores a recuperar	0,00	0,00
50.3 (+) Outros valores extraorçamentários	0,00	0,00
50.4 (+) Conciliação Bancária	0,00	0,00
51- (=) SALDO FINANCEIRO CONCILIADO	0,00	0,00

FONTE: APLICATIVO: Fênix LRF - www.fenix.com.br, ÓRGÃO EMISSOR: PREFEITURA MUNICIPAL DE RIBAMAR FIQUENE, 14/dez/2020 às 10h e 50m

Portaria da STN nº 286 de 07 de maio de 2019.

Publicado em: <https://www.fenix.com.br/transparencia/426>

Os cálculos e totalizações dos Itens 13 e 14, 23 a 28 e 41 a 43 são efetuados com base nas vinculações do (SIOPE) realizadas no aplicativo da contabilidade (Contab), quando do lançamento de Empenhos. * Para o TOCANTINS serão utilizados também o Recurso Vinculado.

*1 Limites mínimos anuais a serem cumpridos no encerramento do exercício.

*2 Art. 21, § 2º, Lei 11.494/2007: "Até 5% dos recursos recebidos à conta dos Fundos, inclusive relativos à complementação da União recebidos nos termos do §1º do art. 6º desta Lei, poderão ser utilizados no 1º trimestre do exercício

imediatamente subsequente, mediante abertura de crédito adicional."

*3 Caput do artigo 212 da CF/1988

*4 Os valores referentes à parcela dos Restos a Pagar inscritos sem disponibilidade financeira vinculada à educação deverão ser informados somente no RREO do último bimestre do exercício.

*5 Limites mínimos anuais a serem cumpridos no encerramento do exercício, no âmbito de atuação prioritária, conforme LDB, art. 11, V.

*6 Nos cinco primeiros bimestres do exercício o acompanhamento poderá ser feito com base na despesa empenhada ou na despesa liquidada. No último bimestre do exercício, o valor deverá corresponder ao total da despesa empenhada.

*7 Essa coluna poderá ser apresentada somente no último bimestre

MUNICÍPIO DE RIBAMAR FIQUENE
RELATÓRIO RESUMIDO DA EXECUÇÃO ORÇAMENTÁRIA
DEMONSTRATIVO DAS RECEITAS DE OPERAÇÕES DE CRÉDITO E DESPESAS DE CAPITAL (REGRA DE OURO)
ORÇAMENTOS FISCAL E DA SEGURIDADE SOCIAL
JANEIRO A OUTUBRO/2020

RREO – Anexo 9 (LRF, art.53, § 1º, inciso I)

R\$ 1,00

<u>RECEITAS</u>	PREVISÃO ATUALIZADA (a)	RECEITAS REALIZADAS (b)	SALDO NÃO REALIZADO (c) = (a - b)
-----------------	-------------------------------	----------------------------	---

RECEITAS DE OPERAÇÕES DE CRÉDITO *1 (I)	0,00	0,00	0,00
---	------	------	------

<u>DESPESAS</u>	DOTAÇÃO ATUALIZADA (d)	DESPESAS EMPENHADAS (e)	SALDO NÃO EXECUTADO (f) = (d - e)
-----------------	------------------------------	-------------------------------	--------------------------------------

DESPESAS DE CAPITAL	6.303.343,59	1.178.458,58	5.124.885,01
Investimentos	5.918.343,59	1.178.458,58	4.739.885,01
Inversões Financeiras	0,00	0,00	0,00
Amortização da Dívida	385.000,00	0,00	385.000,00

(-) Incentivos Fiscais a Contribuinte

(-) Incentivos Fiscais a Contribuinte por Instituição Financeira

DESPESA DE CAPITAL LÍQUIDA (II)	6.303.343,59	1.178.458,58	5.124.885,01
	(d - a)	(e - b)	(f - c)
RESULTADO PARA APURAÇÃO DA REGRA DE OURO (III) = (II - I)	6.303.343,59	1.178.458,58	5.124.885,01

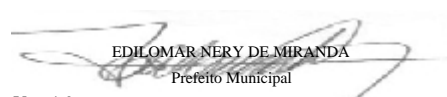
FONTE: APLICATIVO: Fênix LRF - www.fenix.com.br, ÓRGÃO EMISSOR: PREFEITURA MUNICIPAL DE RIBAMAR FIQUENE, 14/dez/2020 às 10h e 50m

Portaria da STN nº 286 de 07 de maio de 2019.

Publicado em: <https://www.fenix.com.br/transparencia/426>

Notas:

*1 - Operações de Crédito descritas na CF, art. 167, inciso III.


EDILOMAR NERY DE MIRANDA
Prefeito Municipal

JUVENAL DE SOUSA
Responsável pelo Controle Interno


WERQUITHON CARLOS MOREIRA
Contador

MUNICÍPIO DE RIBAMAR FIQUENE
RELATÓRIO RESUMIDO DA EXECUÇÃO ORÇAMENTÁRIA
DEMONSTRATIVO DA PROJEÇÃO ATUARIAL DO REGIME PRÓPRIO DE PREVIDÊNCIA DOS SERVIDORES
ORÇAMENTO DA SEGURIDADE SOCIAL
0 A 0

RREO – Anexo 10 (LRF, art. 53, § 1º, inciso II)

R\$ 1,00

EXERCÍCIO	RECEITAS PREVIDENCIÁRIAS (a)	DESPESAS PREVIDENCIÁRIAS (b)	RESULTADO PREVIDENCIÁRIO (c) = (a - b)	SALDO FINANCEIRO DO EXERCÍCIO (d) = ("d" exerc. anter.) + (c)
-----------	------------------------------------	------------------------------------	--	---

FONTE: APLICATIVO: Fênix LRF - www.fenix.com.br, ÓRGÃO EMISSOR: PREFEITURA MUNICIPAL DE RIBAMAR FIQUENE, 14/dez/2020 às 10h e 50m

Portaria da STN nº 286 de 07 de maio de 2019.

Publicado em: <https://www.fenix.com.br/transparencia/426>


EDILOMAR NERY DE MIRANDA
Prefeito Municipal

JUVENAL DE SOUSA
Responsável pelo Controle Interno


WERQUITHES COELHO MOREIRA
Contador

MUNICÍPIO DE RIBAMAR FIQUENE
RELATÓRIO RESUMIDO DA EXECUÇÃO ORÇAMENTÁRIA
DEMONSTRATIVO DA RECEITA DE ALIENAÇÃO DE ATIVOS E APLICAÇÃO DOS RECURSOS
ORÇAMENTOS FISCAL E DA SEGURIDADE SOCIAL
JANEIRO A OUTUBRO/2020

RREO – Anexo 11 (LRF, art. 53, § 1º, inciso III)

R\$ 1,00

RECEITAS	PREVISÃO ATUALIZADA (a)	RECEITAS REALIZADAS (b)	SALDO A REALIZAR (c) = (a - b)
RECEITAS DE ALIENAÇÃO DE ATIVOS (I)	0,00	0,00	0,00
Receita de Alienação de Bens Móveis	0,00	0,00	0,00
Receita de Alienação de Bens Imóveis	0,00	0,00	0,00
Receita de Alienação de Bens Intangíveis	0,00	0,00	0,00
Receita de Rendimentos de Aplicações Financeiras	0,00	0,00	0,00

DESPESAS	DOTAÇÃO ATUALIZADA (d)	DESPESAS EMPENHADAS (e)	DESPESAS LIQUIDADAS	DESPESAS PAGAS (f)	DESPESAS INSCRITAS EM RESTOS A PAGAR NÃO PROCESSADOS	PAGAMENTO DE RESTOS A PAGAR (g)	SALDO A PAGAR (h) = (d-e)
APLICAÇÃO DOS RECURSOS DA ALIENAÇÃO DE ATIVOS (II)	0,00	0,00	0,00	0,00	0,00	0,00	0,00
Despesas de Capital	0,00	0,00	0,00	0,00	0,00	0,00	0,00
Investimentos	0,00	0,00	0,00	0,00	0,00	0,00	0,00
Inversões Financeiras	0,00	0,00	0,00	0,00	0,00	0,00	0,00
Amortização da Dívida	0,00	0,00	0,00	0,00	0,00	0,00	0,00
Despesas Correntes dos Regimes de Previdência	0,00	0,00	0,00	0,00	0,00	0,00	0,00
Regime Próprio dos Servidores Públicos	0,00	0,00	0,00	0,00	0,00	0,00	0,00

SALDO FINANCEIRO A APLICAR	2019 (i)	2020 (j) = (Ib - (IIf+ IIg))	SALDO ATUAL (k) = (IIIi + IIIj)
VALOR (III)	0,00	0,00	0,00

FONTE: APLICATIVO: Fênix LRF - www.fenix.com.br, ÓRGÃO EMISSOR: PREFEITURA MUNICIPAL DE RIBAMAR FIQUENE, 14/dez/2020 às 10h e 50m
 Portaria da STN nº 286 de 07 de maio de 2019.

Publicado em: <https://www.fenix.com.br/transparencia/426>


 EDILOMAR NERY DE MIRANDA
 Prefeito Municipal

JUVENAL DE SOUSA
 Responsável pelo Controle Interno


 WERQUITHO F. CASTRO MOREIRA
 Contador

MUNICÍPIO DE RIBAMAR FIQUENE
RELATÓRIO RESUMIDO DA EXECUÇÃO ORÇAMENTÁRIA
DEMONSTRATIVO DA RECEITA DE IMPOSTOS E DAS DESPESAS PRÓPRIAS COM SAÚDE
ORÇAMENTOS FISCAL E DA SEGURIDADE SOCIAL
JANEIRO A OUTUBRO/2020

Continua 1 of 1

RREO – Anexo 12 (ADCT, art. 77)

R\$ 1,00

RECEITAS PARA APURAÇÃO DA APLICAÇÃO EM AÇÕES E SERVIÇOS PÚBLICOS	PREVISÃO INICIAL	PREVISÃO ATUALIZADA (a)	RECEITAS REALIZADAS	
			Até o semestre (b)	% (b/a) x 100
RECEITA DE IMPOSTOS LÍQUIDA (I)	190.000,00	190.000,00	657.054,83	345,82
Imposto Predial e Territorial Urbano - IPTU	5.000,00	5.000,00	0,00	0,00
Imposto sobre Transmissão de Bens Intervivos - ITBI	5.000,00	5.000,00	124.846,50	2.496,93
Imposto sobre Serviços de Qualquer Natureza - ISS	80.000,00	80.000,00	126.655,52	158,32
Imposto de Renda Retido na Fonte - IRRF	100.000,00	100.000,00	405.552,81	405,55
Imposto Territorial Rural - ITR	0,00	0,00	0,00	0,00
Multas, Juros de Mora e Outros Encargos dos Impostos	0,00	0,00	0,00	0,00
Dívida Ativa dos Impostos	0,00	0,00	0,00	0,00
Multas, Juros de Mora e Outros Encargos da Dívida Ativa	0,00	0,00	0,00	0,00
RECEITA DE TRANSFERÊNCIAS CONSTITUCIONAIS E LEGAIS (II)	10.140.000,00	10.140.000,00	7.450.594,25	73,48
Cota-Parte FPM	8.500.000,00	8.500.000,00	5.705.768,51	67,13
Cota-Parte ITR	10.000,00	10.000,00	8.983,47	89,83
Cota-Parte IPVA	100.000,00	100.000,00	99.725,59	99,73
Cota-Parte ICMS	1.500.000,00	1.500.000,00	1.625.249,85	108,35
Cota-Parte IPI-Exportação	20.000,00	20.000,00	10.866,83	54,33
Compensações Financeiras Provenientes de Impostos e Transferências Constitucionais				
Desoneração ICMS (LC 87/96)	10.000,00	10.000,00	0,00	0,00
Outras	0,00	0,00	0,00	0,00
TOTAL DAS RECEITAS PARA APURAÇÃO DA APLICAÇÃO EM AÇÕES E SERVIÇOS PÚBLICOS DE SAÚDE (III) = I+II	10.330.000,00	10.330.000,00	8.107.649,08	127,41

RECEITAS ADICIONAIS PARA FINANCIAMENTO DA SAÚDE	PREVISÃO INICIAL	PREVISÃO ATUALIZADA (c)	RECEITAS REALIZADAS	
			Até o semestre (d)	% (d/c) x 100
TRANSFERÊNCIA DE RECURSOS DO SISTEMA ÚNICO DE SAÚDE-SUS	3.466.000,00	3.466.000,00	883.940,62	25,50
Provenientes da União	1.706.000,00	1.706.000,00	870.313,99	51,01
Provenientes dos Estados	1.760.000,00	1.760.000,00	13.626,63	0,77
Provenientes de Outros Municípios	0,00	0,00	0,00	0,00
Outras Receitas do SUS	0,00	0,00	0,00	0,00
TRANSFERÊNCIAS VOLUNTÁRIAS	0,00	0,00	0,00	0,00
OUTRAS RECEITAS PARA FINANCIAMENTO DA SAÚDE	0,00	0,00	0,00	0,00
TOTAL RECEITAS ADICIONAIS PARA FINANCIAMENTO DA SAÚDE	3.466.000,00	3.466.000,00	883.940,62	25,50

DESPESAS COM SAÚDE (Por grupo de Natureza da Despesa)	DOTAÇÃO INICIAL	DOTAÇÃO ATUALIZADA (e)	DESPESAS EMPENHADAS		DESPESAS LIQUIDADAS		Inscritas em Restos a Pagar não Processados ⁷
			Até o Bimestre (f)	% (f/e) x 100	Até o Bimestre (g)	% (g/e) x 100	
DESPESAS CORRENTES							
Pessoal e Encargos Sociais	2.883.000,00	3.037.982,13	2.494.254,53	82,10	2.494.254,53	82,10	0,00
Juros e Encargos da Dívida	0,00	0,00	0,00	0,00	0,00	0,00	0,00
Outras Despesas Correntes	1.984.000,00	2.010.560,47	1.642.986,49	81,72	1.233.990,53	61,38	408.995,96
DESPESAS DE CAPITAL							
Investimentos	633.000,00	451.457,40	188.074,70	41,66	167.959,70	37,20	20.115,00
Inversões Financeiras	0,00	0,00	0,00	0,00	0,00	0,00	0,00
Amortização da Dívida	0,00	0,00	0,00	0,00	0,00	0,00	0,00
TOTAL DAS DESPESAS COM SAÚDE (IV)	5.500.000,00	5.500.000,00	4.325.315,72	78,64	3.896.204,76	70,84	429.110,96

DESPESAS COM SAÚDE NÃO COMPUTADAS PARA FINS DE APURAÇÃO DO PERCENTUAL MÍNIMO	DOTAÇÃO INICIAL	DOTAÇÃO ATUALIZADA	DESPESAS EMPENHADAS		DESPESAS LIQUIDADAS		Inscritas em Restos a Pagar não Processados
			Até o Bimestre (h)	% (h/IVf) x 100	Até o Bimestre (i)	% (i/IVg) x 100	
ATENÇÃO BÁSICA (XXXII)	0,00	0,00	0,00	0,00	0,00	0,00	0,00
Despesas Correntes	0,00	0,00	0,00	0,00	0,00	0,00	0,00
Despesas de Capital	0,00	0,00	0,00	0,00	0,00	0,00	0,00

EDIOMAR NERY DE MIRANDA
Prefeito Municipal

JUVENAL DE SOUSA
Responsável pelo Controle Interno

WERQUITHSON COSTA MOREIRA
Contador

MUNICÍPIO DE RIBAMAR FIQUENE
RELATÓRIO RESUMIDO DA EXECUÇÃO ORÇAMENTÁRIA
DEMONSTRATIVO DA RECEITA DE IMPOSTOS E DAS DESPESAS PRÓPRIAS COM SAÚDE
ORÇAMENTOS FISCAL E DA SEGURIDADE SOCIAL
JANEIRO A OUTUBRO/2020

Continua 2 of 2

							R\$ 1,00
RREO – Anexo 12 (ADCT, art. 77)							
ASSISTÊNCIA HOSPITALAR E AMBULATORIAL (XXXIII)	0,00	0,00	0,00	0,00	0,00	0,00	0,00
Despesas Correntes	0,00	0,00	0,00	0,00	0,00	0,00	0,00
Despesas de Capital	0,00	0,00	0,00	0,00	0,00	0,00	0,00
SUPORTE PROFILÁTICO E TERAPÊUTICO (XXXIV)	0,00	0,00	0,00	0,00	0,00	0,00	0,00
Despesas Correntes	0,00	0,00	0,00	0,00	0,00	0,00	0,00
Despesas de Capital	0,00	0,00	0,00	0,00	0,00	0,00	0,00
VIGILÂNCIA SANITÁRIA (XXXV)	0,00	0,00	0,00	0,00	0,00	0,00	0,00
Despesas Correntes	0,00	0,00	0,00	0,00	0,00	0,00	0,00
Despesas de Capital	0,00	0,00	0,00	0,00	0,00	0,00	0,00
VIGILÂNCIA EPIDEMIOLÓGICA (XXXVI)	0,00	0,00	0,00	0,00	0,00	0,00	0,00
Despesas Correntes	0,00	0,00	0,00	0,00	0,00	0,00	0,00
Despesas de Capital	0,00	0,00	0,00	0,00	0,00	0,00	0,00
ALIMENTAÇÃO E NUTRIÇÃO (XXXVII)	0,00	0,00	0,00	0,00	0,00	0,00	0,00
Despesas Correntes	0,00	0,00	0,00	0,00	0,00	0,00	0,00
Despesas de Capital	0,00	0,00	0,00	0,00	0,00	0,00	0,00
OUTRAS SUBFUNÇÕES (XXXVIII)	0,00	0,00	0,00	0,00	0,00	0,00	0,00
Despesas Correntes	0,00	0,00	0,00	0,00	0,00	0,00	0,00
Despesas de Capital	0,00	0,00	0,00	0,00	0,00	0,00	0,00
RESTOS A PAGAR NÃO PROCESSADOS INSCRITOS INDEVIDAMENTE NO EXERCÍCIO SEM DISPONIBILIDADE FINANCEIRA (XIII)	0,00	0,00	0,00	0,00	0,00	0,00	0,00
DESPESAS CUSTEADAS COM DISPONIBILIDADE DE CAIXA VINCULADA A RESTOS A PAGAR CANCELADOS (XIV)	0,00	0,00	0,00	0,00	0,00	0,00	0,00
DESPESAS CUSTEADAS COM RECURSOS VINCULADOS À PARCELA DO PERCENTUAL MÍNIMO QUE NÃO FOI APLICADA EM AÇÕES E SERVIÇOS DE SAÚDE EM EXERCÍCIOS ANTERIORES (XV)	0,00	0,00	0,00	0,00	0,00	0,00	0,00
(-) Despesas executadas com recursos provenientes das transferências de recursos de outros entes ³	0,00	0,00	0,00	0,00	0,00	0,00	0,00

TOTAL DAS DESPESAS COM SAÚDE NÃO COMPUTADAS (V)	0,00	0,00	0,00	0,00	0,00	0,00
--	-------------	-------------	-------------	-------------	-------------	-------------

TOTAL DAS DESPESAS COM AÇÕES E SERVIÇOS PÚBLICOS DE SAÚDE (VI) = (IV - V)	5.500.000,00	5.500.000,00	4.325.315,72	3.896.204,76	429.110,96
--	---------------------	---------------------	---------------------	---------------------	-------------------

PERCENTUAL DE APLICAÇÃO EM AÇÕES E SERVIÇOS PÚBLICOS DE SAÚDE SOBRE A RECEITA DE IMPOSTOS LÍQUIDA E TRANSFERÊNCIAS CONSTITUCIONAIS E LEGAIS (VII%) = (VI / IIIb x 100) - LIMITE CONSTITUCIONAL 15% ***4 e ***5	48,06 %
---	----------------

VALOR REFERENTE À DIFERENÇA ENTRE O VALOR EXECUTADO E O LIMITE MÍNIMO CONSTITUCIONAL [VI - (15 x IIIb)/100] ***6	2.680.057,40
---	---------------------

EXECUÇÃO DE RESTOS A PAGAR INSCRITOS COM DISPONIBILIDADE DE CAIXA	INSCRITOS	CANCELADOS / PRESCRITOS	PAGOS	A PAGAR	PARCELA CONSIDERADA NO LIMITE
Empenhos de 2020	0,00	0,00	0,00	0,00	
Empenhos de 2019	0,00	0,00	0,00	0,00	
Empenhos de 2018	0,00	0,00	0,00	0,00	
Empenhos de 2017	0,00	0,00	0,00	0,00	
Empenhos de 2016 e anteriores	0,00	0,00	0,00	0,00	
Total:	0,00	0,00	0,00	0,00	0,00

CONTROLE DOS RESTOS A PAGAR CANCELADOS OU PRESCRITOS PARA FINS DE APLICAÇÃO DA DISPONIBILIDADE DE CAIXA CONFORME ARTIGO 24, § 1º E 2º	RESTOS A PAGAR CANCELADOS OU PRESCRITOS		
	Saldo Inicial	Desp. custeadas no exerc. de referência (k)	Saldo Final (Não Aplicado)
Restos a Pagar Cancelados ou Prescritos em 2020 a serem compensados (XXIV)		0,00	0,00
Restos a Pagar Cancelados ou Prescritos em 2019 a serem compensados (XXV)		0,00	0,00
Restos a Pagar Cancelados ou Prescritos em exerc. anteriores a serem compensados (XXVI)		0,00	0,00
Total (VIII)		0,00	0,00

CONTROLE DAS DESPESAS CUSTEADAS COM RECURSOS VINCULADOS À PARCELA DO PERCENTUAL MÍNIMO NÃO APLICADA EM AÇÕES E SERVIÇOS DE SAÚDE EM EXERCÍCIOS ANTERIORES -ARTIGOS 25 E 26	RECURSOS VINCULADOS À DIFERENÇA DE LIMITE NÃO CUMPRIDO		
	Saldo Inicial	Desp. custeadas no exerc. de referência (k)	Saldo Final (Não Aplicado)
Diferença de limite não cumprido em 2020		0,00	0,00
Diferença de limite não cumprido em 2019		0,00	0,00
Diferença de limite não cumprido em Exercícios Anteriores		0,00	0,00
Total (IX)		0,00	0,00


EDILOMAR NERY DE MIRANDA
Prefeito Municipal

JUVENAL DE SOUSA
Responsável pelo Controle Interno


WERQUITHSON COUTINHO MOREIRA
Contador

Continua 3 of 3

MUNICÍPIO DE RIBAMAR FIQUENE
RELATÓRIO RESUMIDO DA EXECUÇÃO ORÇAMENTÁRIA
DEMONSTRATIVO DA RECEITA DE IMPOSTOS E DAS DESPESAS PRÓPRIAS COM SAÚDE
ORÇAMENTOS FISCAL E DA SEGURIDADE SOCIAL
JANEIRO A OUTUBRO/2020

RREO – Anexo 12 (ADCT, art. 77)

R\$ 1,00

DESPESAS COM SAÚDE (Por Subfunção)	DOTAÇÃO INICIAL	DOTAÇÃO ATUALIZADA	DESPESAS EMPENHADAS		DESPESAS LIQUIDADAS		Inscritas em Restos a Pagar não Processados ⁷
			Até o Bimestre (L)	% (L / total L)	Até o Bimestre (m)	% (m / total m)	
Atenção Básica	1.774.000,00	1.747.201,52	1.143.160,95	26,43	1.050.544,29	26,96	92.616,66
Assistência Hospitalar e Ambulatorial	2.175.000,00	990.537,07	571.172,06	13,21	571.172,06	14,66	0,00
Suporte Profilático e Terapêutico	0,00	0,00					0,00
Vigilância Sanitária	0,00	0,00					0,00
Vigilância Epidemiológica	132.000,00	387.445,81	372.443,81	8,61	312.712,01	8,03	59.731,80
Alimentação e Nutrição	0,00	0,00					0,00
Outras Subfunções	1.419.000,00	2.374.815,60	2.238.538,90	51,75	1.961.776,40	50,35	276.762,50
TOTAL	5.500.000,00	5.500.000,00	4.325.315,72		3.896.204,76		429.110,96

FONTE: APLICATIVO: Fênix LRF - www.fenix.com.br, ÓRGÃO EMISSOR: PREFEITURA MUNICIPAL DE RIBAMAR FIQUENE, 14/dez/2020 às 10h e 50m

Portaria da STN nº 286 de 07 de maio de 2019.

Publicado em: <https://www.fenix.com.br/transparencia/426>

***1 Essa linha apresentará valor somente no Relatório Resumido da Execução Orçamentária do último bimestre do exercício.

***2 O valor apresentado na intercessão com a coluna "i" ou com a coluna "h+i" (último bimestre) deverá ser o mesmo apresentado no "total j".

***3 O valor apresentado na intercessão com a coluna "i" ou com a coluna "h+i" (último bimestre) deverá ser o mesmo apresentado no "total k".

***4 Limite anual mínimo a ser cumprido no encerramento do exercício. Deverá ser informado o limite estabelecido na Lei Orgânica do Município quando o percentual nela estabelecido for superior ao fixado na LC nº 141/2012

***5 Durante o exercício esse valor servirá para o monitoramento previsto no art. 23 da LC 141/2012

***6 No último bimestre, será utilizada a fórmula [VIh - (15 x IIIb)/100].

***7 Essa coluna poderá ser apresentada somente no último bimestre.

EDIOMAR NERY DE MIRANDA
 Prefeito Municipal

JUVENAL DE SOUSA
 Responsável pelo Controle Interno

WERQUITHOS COELHO MOREIRA
 Contador

MUNICÍPIO DE RIBAMAR FIQUENE
RELATÓRIO RESUMIDO DA EXECUÇÃO ORÇAMENTÁRIA
DEMONSTRATIVO SIMPLIFICADO DO RELATÓRIO RESUMIDO DA EXECUÇÃO ORÇAMENTÁRIA
ORÇAMENTOS FISCAL E DA SEGURIDADE SOCIAL

RREO - Anexo 14 (LRF, Art. 48)

R\$ 1,00

BALANÇO ORÇAMENTÁRIO	Até o bimestre
RECEITAS	
Previsão Inicial	37.959.000,00
Previsão Atualizada	37.959.000,00
Receitas Realizadas	18.278.453,26
Deficit Orçamentário	0,00
Saldos de Exercícios Anteriores (Utilizados para Créditos Adicionais)	0,00

DESPESAS	
Dotação Inicial	37.959.000,00
Dotação Atualizada	37.959.000,00
Despesas Empenhadas	19.140.891,52
Despesas Liquidadas	16.115.245,92
Despesas Pagas	16.115.245,92
Superavit Orçamentário	2.163.207,34

DESPESAS POR FUNÇÃO/SUBFUNÇÃO	Até o bimestre
Despesas Empenhadas.	19.140.891,52
Despesas Liquidadas.	16.115.245,92

RECEITA CORRENTE LÍQUIDA - RCL	Até o bimestre
Receita Corrente Líquida	22.698.414,64
Receita Corrente Líquida Ajustada para Cálculo dos Limites de Endividamento	22.698.414,64
Receita Corrente Líquida Ajustada para Cálculo dos Limites da Despesa com Pessoal	22.698.414,64

RECEITAS E DESPESAS DOS REGIMES DE PREVIDÊNCIA	Até o bimestre
Regime Próprio de Previdência dos Servidores - PLANO PREVIDENCIÁRIO	
Receitas Previdenciárias Realizadas	0,00
Despesas Previdenciárias Empenhadas	0,00
Despesas Previdenciárias Liquidadas	0,00
Resultado Previdenciário	0,00
Regime Próprio de Previdência dos Servidores - PLANO FINANCEIRO	
Receitas Previdenciárias Realizadas	0,00
Despesas Previdenciárias Empenhadas	0,00
Despesas Previdenciárias Liquidadas	0,00
Resultado Previdenciário	0,00

RESULTADOS NOMINAL E PRIMÁRIO	Meta Fixada no Anexo de Metas Fiscais da LDO (a)	Resultado Apurado até o bimestre (b)	% em Relação à Meta (b/a)
Resultado Nominal	2.247.354,15	(17.190.548,26)	(764,92)
Resultado Primário	(13.087.400,00)	17.234.749,96	(131,69)

RESTOS A PAGAR POR PODER E MINISTÉRIO PÚBLICO	Inscrição	Cancelamento até o bimestre	Pagamento até o até o bimestre	Saldo a Pagar
RESTOS A PAGAR PROCESSADOS				
Poder Executivo	1.639.325,92		159.090,13	1.480.235,79
Poder Legislativo	1.639.325,92		159.090,13	1.480.235,79
RESTOS A PAGAR NÃO-PROCESSADOS				
Poder Executivo.	4.512.958,67		876.239,70	3.636.718,97
Poder Legislativo.	4.512.958,67		876.239,70	3.636.718,97
TOTAL	6.152.284,59	0,00	1.035.329,83	5.116.954,76

DESPESAS COM MANUTENÇÃO E DESENVOLVIMENTO DO ENSINO	Valor apurado até o bimestre	Limites Constitucionais Anuais	
		% Mínimo a Aplicar no Exercício	% Aplicado até o bimestre
Mínimo Anual de 25% das Receitas de Impostos em MDE	1.632.683,90	25,00 %	19,36 %
Mínimo Anual de 60% do FUNDEB na Remuneração do Magistério com Ensino Fundamental e Médio	0,00	60,00 %	0,00 %
Mínimo Anual de 60% do FUNDEB na Remuneração do Magistério com Educação Infantil e Ensino Fundamenta	3.842.666,54	60,00 %	61,92 %
Complementação da União ao FUNDEB – Mínimo Anual de 10% do Total de Recursos do FUNDEB	3.110.699,65	0,00 %	0,00 %

RECEITAS DE OPERAÇÕES DE CRÉDITO E DESPESAS DE CAPITAL	Valor apurado até o bimestre	Saldo a Realizar
Receita de Operação de Crédito	0,00	0,00
Despesa de Capital Líquida	1.178.458,58	5.124.885,01

EDILOMAR NERY DE MIRANDA
 Prefeito Municipal

JUVENAL DE SOUSA
 Responsável pelo Controle Interno

WERQUITHON COELHO MOREIRA
 Contador CRC 01601 - MA

PROJEÇÃO ATUARIAL DOS REGIMES DE PREVIDÊNCIA	Exercício	10º Exercício	20º Exercício	35º Exercício
Regime Geral de Previdência Social - Plano Previdenciário	0,00	0,00	0,00	0,00
Receitas Previdenciárias (I)	0,00	0,00	0,00	0,00
Despesas Previdenciárias (II)	0,00	0,00	0,00	0,00
Resultado Previdenciário (I – II)	0,00	0,00	0,00	0,00
Regime Próprio de Previdência dos Servidores - Plano Financeiro	0,00	0,00	0,00	0,00
Receitas Previdenciárias (IV)	0,00	0,00	0,00	0,00
Despesas Previdenciárias (V)	0,00	0,00	0,00	0,00
Resultado Previdenciário (IV - V)	0,00	0,00	0,00	0,00

RECEITA DA ALIENAÇÃO DE ATIVOS E APLICAÇÃO DOS RECURSOS	Valor apurado até o bimestre	Saldo a Realizar
--	-------------------------------------	-------------------------

Receita de Capital Resultante da Alienação de Ativos	0,00	0,00
Aplicação dos Recursos da Alienação de Ativos	0,00	0,00

DESPESAS COM AÇÕES E SERVIÇOS PÚBLICOS DE SAÚDE	Valor apurado até o bimestre	Limites Constitucionais Anuais	
		% Mínimo a Aplicar no Exercício	% Aplicado até o bimestre
Despesas Próprias com Ações e Serviços Públicos de Saúde	4.325.315,72	15,00	48,06

DESPESAS DE CARÁTER CONTINUADO DERIVADAS DE PPP	VALOR APURADO NO EXERCÍCIO CORRENTE
--	--

Total das Despesas/RCL (%)

FONTE: APLICATIVO: Fênix LRF - www.fenix.com.br, ÓRGÃO EMISSOR: PREFEITURA MUNICIPAL DE RIBAMAR FIQUENE, 14/dez/2020 às 10h e 50m

Portaria da STN nº 286 de 07 de maio de 2019.

Publicado em: <https://www.fenix.com.br/transparencia/426>

EDILOMAR NERY DE MIRANDA
Prefeito Municipal

JUVENAL DE SOUSA
Responsável pelo Controle Interno

WERQUITHON COELHO MOREIRA
Contador CRC 0161 - MA